


De OverstapRoute

Van po naar vo in regio Rotterdam



Inhoudsopgave



Voorwoord	3
1. Inleiding	4
2. De OverstapRouteAgenda	6
3. Toelichting voor po-scholen	12
3.1 Introductie	12
3.2 Toelichting op de OverstapRouteAgenda	13
4. Toelichting voor vo-scholen	18
4.1 Introductie	18
4.2 Toelichting op de OverstapRouteAgenda	19
5. De OverstapRouteKaart met toelichting voor ouders	24
6. Procedures bij overstap naar isk, praktijkonderwijs en vmbo met lwoo	28
7. De Overstap naar het vso	29
7.1. De VSO OverstapRouteAgenda	29
7.2. Introductie	35
7.3 Toelichting op de VSO OverstapRouteAgenda	37
8. Definities en achtergrondinformatie	39
9. Klachtenregeling	43
Bijlage: Automatisch verstuurde berichten aan ouders uit Onderwijs Transparant	
Bijlage: Lijst met afkortingen	

Voorwoord

Voor u ligt alweer de vijfde editie van De OverstapRoute. Zoals u inmiddels van ons gewend bent, vindt u hierin de afspraken die de schoolbesturen en samenwerkingsverband Koers VO in de regio van Koers VO¹ hebben gemaakt over de overstap van leerlingen van het primair onderwijs naar het voortgezet onderwijs.

Naast dit handboek zijn er in de afgelopen jaren mooie materialen, zinvolle trainingen en andere communicatiemiddelen ontwikkeld voor scholen en ouders. Neemt u vooral een kijkje op de website van De OverstapRoute!


Schooljaar 2023-2024 wordt het eerste jaar van de Doorstroomtoets. Dit geeft een andere dynamiek in het proces in het basisonderwijs om te komen tot een passend schooladvies.

Vanuit de Leerwerkgroep PO-VO van de gemeente Rotterdam, de Rotterdamse schoolbesturen en De OverstapRoute van Koers VO (waar de schoolbesturen uit de regio bij worden betrokken) is nadrukkelijk aandacht voor de samenwerking tussen primair- en voortgezet onderwijs in het adviesproces, voor het vinden van een vo-school die past bij de leerling en voor warme, meerjarige overdrachtstrajecten. Voor leerlingen met een ondersteuningsbehoefte is dat éxtra belangrijk! Vanuit Koers VO stimuleren we daarom de activiteiten die deze Leerwerkgroep organiseert voor zowel het primair- als het voortgezet onderwijs in onze regio, onder meer de PO-VO Conferentie van 11 oktober 2023.

Het gehele overstapproces is een gedeelde verantwoordelijkheid van veel partijen. Van ouders, scholen, schoolbesturen, samenwerkingsverbanden en gemeenten. Met De OverstapRoute nemen wij als Koers VO verantwoordelijkheid voor een duidelijke procedure, ondersteuning in het proces en meedenkkracht voor overstappers met een ondersteuningsbehoefte; we verbinden daarbij partners die in dit jaarlijkse proces ieder hun eigen rol hebben.

Laten we er samen weer een mooi schooljaar van maken voor alle kinderen die overstappen!

Drs Marieke Dekkers MME
College van Bestuur Koers VO



¹ Albrandswaard, Barendrecht, Capelle aan den IJssel, Krimpen aan den IJssel, Lekkerkerk, Lansingerland, Nieuwerkerk aan den IJssel, Ridderkerk, Rotterdam.

1. Inleiding

Elk kind verdient een succesvolle schoolcarrière. Een soepele overstap van de basisschool naar de middelbare school is hierin een belangrijk onderdeel. De OverstapRoute zorgt voor duidelijkheid voor alle betrokkenen. Op deze manier willen we ervoor zorgen dat alle kinderen een goede overstap maken naar een middelbare school die past bij hun wensen en kwaliteiten. Dit geldt in het bijzonder voor kinderen die extra aandacht en ondersteuning nodig hebben.

Heldere routekaart

Scholen die meedoen aan De OverstapRoute volgen de afspraken die de schoolbesturen in deze regio hebben gemaakt. Zij zetten hierbij de stappen zoals ze zijn uitgewerkt in De OverstapRouteAgenda. Voor ouders is een OverstapRouteKaart gemaakt; hierin is ook het tijdpad voor aanmelden op een vso-3 of vso-4 school opgenomen.

De belangrijkste afspraken

- Basisscholen adviseren conform de Handreiking Schooladvisering van het SLO; voor de regio van Koers VO gelden daarbij een aantal aanvullende, concrete afspraken om te komen tot een passend schooladvies (zie hoofdstuk 3).
- **Alle reguliere vo-scholen voor praktijkonderwijs, vmbo (incl. lwoo), havo, vwo en gymnasium én de vso-4 scholen hanteren één gezamenlijke aanmeldperiode. Deze loopt van 18 maart t/m 1 april. Leerlingen melden zich in deze periode aan bij de middelbare school van hun eerste voorkeur.**
- Als er meer leerlingen zijn aangemeld dan dat de school plekken heeft, doet de school mee aan de centrale loting.
- **Na de gezamenlijke aanmeldperiode kunnen scholen die nog plek hebben, nagekomen aanmeldingen behandelen. Dit gebeurt op volgorde van aanmelding.**



- De vso-3 scholen hebben een afwijkende aanmeldperiode. Afhankelijk van het schooltype kunnen deze leerlingen vanaf 10 januari of 18 maart aangemeld worden. Zie hiervoor de VSO OverstapRouteAgenda in hoofdstuk 7. Met vso-1 en vso-2 heeft De OverstapRoute geen afspraken; we verwijzen in hoofdstuk 7 naar de aanmeldprocedures op de websites van deze scholen.
- Scholen voor vso-3 doen niet mee met de centrale loting maar nemen aanmeldingen in behandeling op volgorde van aanmelding met (wettelijk) compleet dossier.
- We gebruiken Onderwijs Transparant (OT) als platform om dossiers conform AVG-regels over te dragen tussen scholen

Nieuw in schooljaar 2023-2024

- Vanaf schooljaar 2023-2024 vervalt de Eindtoets. Leerlingen maken in februari een Doorstroomtoets.
- Eind groep 7 krijgen leerlingen een preadvies. Het opstellen van het voorlopig schooladvies vindt plaats tussen 10 en 31 januari in groep 8. De deadline voor het definitieve schooladvies is 24 maart; hierin is een eventuele herziening van het schooladvies verwerkt n.a.v. de uitslag van de Doorstroomtoets.
- Voor de vo-scholen wijzigt de toelaatbaarheidsbepaling in OT; dit wordt een optie bij een afwijzingsbesluit. Het OKR van de leerling zal zichtbaar worden nadat de vo-school de unieke code heeft ingevoerd.
- Op het schooladviesformulier (het blad met de unieke code) staat vanaf dit schooljaar voor leerlingen met geadviseerde vso-uitstroom óók het niveau van het schooladvies vermeld. Het niveauadvies is het officiële schooladvies; vso is namelijk - behalve bij vso-zml - geen schooladvies maar een ondersteuningsadvies.




-
- Op [de ouderpagina over De OverstapRoute](#) staan documenten voor ouders met informatie over de overstap naar een vso-school en naar een school voor praktijkonderwijs. In deze documenten informeren we ouders over het tijdpad en over het aanmeldproces. Voor aanmelding op een vso-4 school krijgen ouders voortaan een voorkeurslijst mee van de basisschool; ouders geven hierop hun eerste en volgende voorkeuren voor vso-4 locaties aan en leveren dit - samen met het blad met unieke code - in bij de vso-4 school van eerste voorkeur.

Leeswijzer

U vindt in het volgende hoofdstuk 'De OverstapRouteAgenda'. De agenda geeft een handzaam overzicht van het schooljaar voor de overstap naar een reguliere vo-school. De verschillende fasen in het jaar worden voor de po-scholen toegelicht in hoofdstuk 3 en voor de vo-scholen in hoofdstuk 4. Daarna volgt de toelichting voor ouders in hoofdstuk 5. In hoofdstuk 6 verwijzen we naar de procedures die gelden voor bijzondere doelgroepen. De route naar het vso staat in hoofdstuk 7 met een eigen OverstapRouteAgenda en toelichting over bijzonderheden. In hoofdstuk 8 vindt u de definities en achtergrondinformatie; hierin hebben we ook woorden geduid die in de praktijk nogal eens misverstanden oproepen. Als laatste, in hoofdstuk 9, vindt u de Klachtenregeling.

Waar we in de tekst ouders noemen, bedoelen we ook verzorgers. Waar directeur staat, kunt u ook rector lezen.



2. De OverstapRouteAgenda

Tijdpad 2023-2024	Basisonderwijs Speciaal onderwijs Speciaal basisonderwijs			Gymnasium, atheneum, havo, mavo, vmbo	Vmbo met lwoo	Praktijkonderwijs	Voortgezet speciaal onderwijs cluster 3 en 4 **
	Naar gymnasium, atheneum, havo, vmbo	Naar vmbo met lwoo of naar praktijkonderwijs	Naar vso-3 en vso-4 *				
Mei - juli 2023	Groep 7: Preadvies						
Augustus/september				Wekelijks actualiseren brugklasbeheer in OT <u>schooljaar 2022-2023</u> t.b.v. verhuizers en andere leerlingen die na de zomervakantie nog een brugklasplek zoeken.			
September	Invoeren leerlingen in OT. In ieder geval alle leerlingen met uitstroom vso en leerlingen die in het kader van een ZIB-traject een IQ-onderzoek gaan doen <u>via een onderzoeksbureau</u> (zie www.koersvo.nl/zib).			Actualiseren voorlichtingsactiviteiten en toelatingsprocedure op de website van de school Actualiseren schoolprofiel (deadline 6 oktober), Tekst over toelatingsprocedure op website overeen laten komen met tekst over toelatingsprocedure in schoolprofiel Invullen brugklasbeheer in OT voor <u>schooljaar 2023-2024</u>			
		Aanmelden leerlingen voor IQ-test bij het onderzoeksbureau in het kader van ZIB, via OT na toestemming ouders					
Oktober/november		Start afname IQ-onderzoek voor ZIB-leerlingen (via onderzoeksbureau en via basisschool)					
Herfstvakantie van 16 t/m 20 oktober 2023							

* In hoofdstuk 7 staat een aparte VSO OverstapRouteAgenda en een vermelding over de procedure naar vso-1 en vso-2.

** In hoofdstuk 7 staat een aparte VSO OverstapRouteAgenda en een vermelding over de procedure naar vso-1 en vso-2.

Tijdpad 2023-2024	Basisonderwijs Speciaal onderwijs Speciaal basisonderwijs			Gymnasium, atheneum, havo, mavo, vmbo	Vmbo met lwoo	Praktijkonderwijs	Voortgezet speciaal onderwijs cluster 3 en 4 **
	Naar gymnasium, atheneum, havo, vmbo	Naar vmbo met lwoo of naar praktijkonderwijs	Naar vso-3 en vso-4 *				
Vanaf oktober	Oriënterende gesprekken met/op vo-scholen voor leerlingen met extra ondersteuning (door ouders en/ of basisschool)		Oriënteren met ouders op passende vso-scholen	Open dagen, scholenmarkten en andere pr-activiteiten			
							Scholenmarkt VSO-4: 22 november 2023
December		Uitslag IQ-onderzoek via onderzoeksbureau voor ZIB-leerlingen Afronden IQ- onderzoeken via basisscholen voor ZIB- leerlingen					
Voor 1 januari (indien mogelijk)	Aanmelden voor ISK-test via OT (voor leerlingen naar ISK-klas in het vo)						
Kerstvakantie van 25 december t/m 5 januari 2024							
Wo 10 t/m wo 31 januari	Deadline invoeren leerlingen in OT Opstellen voorlopig schooladvies Adviesgesprekken met ouders n.a.v. het voorlopig schooladvies						

* In hoofdstuk 7 staat een aparte VSO OverstapRouteAgenda en een vermelding over de procedure naar vso-1 en vso-2.

** In hoofdstuk 7 staat een aparte VSO OverstapRouteAgenda en een vermelding over de procedure naar vso-1 en vso-2.

Tijdpad 2023-2024	Basisonderwijs Speciaal onderwijs Speciaal basisonderwijs			Gymnasium, atheneum, havo, mavo, vmbo	Vmbo met lwoo	Praktijkonderwijs	Voortgezet speciaal onderwijs cluster 3 en 4 **
	Naar gymnasium, atheneum, havo, vmbo	Naar vmbo met lwoo of naar praktijkonderwijs	Naar vso-3 en vso-4 *				
Vanaf wo 10 januari			Voor vso-3 zml en Tytyl: Opstellen definitief schooladvies Definitief maken okr in OT Adviesgesprekken met ouders Unieke code meegeven aan ouders Aanmelden leerlingen op vso-3 zml of Tytyl				Voor vso-3 zml en Tytyl: Verwerken aanmeldingen Invoeren unieke code en aanmeldnummer in OT Onderzoek ondersteuningsbehoefte (zorgplichttraject) Aanvragen TLV's Toelatingsbesluiten verwerken in OT Bericht sturen naar ouders over plaatsing
Ma 5 t/m vr 16 februari	Afname Doorstroomtoets						
Voorjaarsvakantie van 19 februari t/m 23 februari 2024							
Wo 10 januari t/m vr 15 maart			Voor vso-4: Inventariseren interne so-vso doorstroom				Voor vso-4: Inventariseren interne so-vso doorstroom t.b.v. afstemming met Koers VO
Ma 26 februari t/m vr 15 maart	Basisscholen ontvangen de uitslag van de Doorstroomtoets (uitslag via OSO importeren in okr OT)						

* In hoofdstuk 7 staat een aparte VSO OverstapRouteAgenda en een vermelding over de procedure naar vso-1 en vso-2.

** In hoofdstuk 7 staat een aparte VSO OverstapRouteAgenda en een vermelding over de procedure naar vso-1 en vso-2.

Tijdpad 2023-2024	Basisonderwijs Speciaal onderwijs Speciaal basisonderwijs			Gymnasium, atheneum, havo, mavo, vmbo	Vmbo met lwoo	Praktijkonderwijs	Voortgezet speciaal onderwijs cluster 3 en 4 **
	Naar gymnasium, atheneum, havo, vmbo	Naar vmbo met lwoo of naar praktijkonderwijs	Naar vso-3 en vso-4 *				
Ma 26 februari t/m vr 22 maart	<p>Indien nodig: gesprekken met ouders van leerlingen voor wie het voorlopig schooladvies heroverwogen wordt n.a.v. de uitslag van de Doorstroomtoets</p> <p>Definitief maken okrt in OT (wettelijke deadline zo 24 maart) Unieke code en voorkeurslijst meegeven aan ouders N.B. 1: voor aanmelden op vso-4 de voorkeurslijst van de OverstapRoute website gebruiken N.B. 2: geen voorkeurslijst voor aanmelden op een vso-3 school</p>						
18 maart t/m 1 april: de aanmeldperiode							
Ma 18 maart t/m ma 1 april	Aanmelden op een vo- of vso-4 school			Verwerken aanmeldingen Invoeren unieke code en aanmeldnummer in OT			
Vanaf ma 18 maart			Aanmelden leerlingen op vso-3 Recon of Mytyl				<p>Voor vso-3 Recon en Mytyl: Verwerken aanmeldingen Invoeren unieke code en aanmeldnummer in OT</p> <p>Onderzoek ondersteuningsbehoefte (zorgplichttraject) Aanvragen TLV's</p> <p>Toelatingsbesluiten verwerken in OT Bericht sturen naar ouders over plaatsing</p>

* In hoofdstuk 7 staat een aparte VSO OverstapRouteAgenda en een vermelding over de procedure naar vso-1 en vso-2.

** In hoofdstuk 7 staat een aparte VSO OverstapRouteAgenda en een vermelding over de procedure naar vso-1 en vso-2.

Tijdpad 2023-2024	Basisonderwijs Speciaal onderwijs Speciaal basisonderwijs			Gymnasium, atheneum, havo, mavo, vmbo	Vmbo met lwoo	Praktijkonderwijs	Voortgezet speciaal onderwijs cluster 3 en 4 **
	Naar gymnasium, atheneum, havo, vmbo	Naar vmbo met lwoo of naar praktijkonderwijs	Naar vso-3 en vso-4 *				
Ma 25 maart t/m do 28 maart	Check zijn alle leerlingen aangemeld op een vo of vso-school? Waar nodig stimuleren en ondersteunen van ouders ten behoeve van een tijdige aanmelding						
Vanaf 2 april				Als de school geen loting heeft: Toelatingsbesluiten verwerken in OT en bericht sturen naar ouders over plaatsing Voor leerlingen in een zorgplichttraject nog geen toelatingsbesluit nemen Wel ouders informeren over het proces en onderzoek ondersteuningsbehoefte in OT aanvinken		Voor vso-4 als de school geen loting heeft: Onderzoek onder- steuningsbehoefte (zorgplichttraject) Aanvragen TLV's Toelatingsbesluiten verwerken in OT Bericht sturen naar ouders over plaatsing	
				Aanvragen lwoo-aanwijzingen	Aanvragen toelaatbaarheids- verklaringen		
Wo 3 april				Bij overaanmelding (regulier en vso-4): Voor 12.00 uur aangeven bij De OverstapRoute voor welke brugklas er geloot moet worden Aanvragen notarisbestand (uiterlijk do 4 april ingevuld retour sturen naar De OverstapRoute)			
Wo 10 april				Centrale loting			
Uiterlijk do 11 april				Verwerking loting: Uitslag loting naar ouders			

* In hoofdstuk 7 staat een aparte VSO OverstapRouteAgenda en een vermelding over de procedure naar vso-1 en vso-2.

** In hoofdstuk 7 staat een aparte VSO OverstapRouteAgenda en een vermelding over de procedure naar vso-1 en vso-2.

Tijdpad 2023-2024	Basisonderwijs Speciaal onderwijs Speciaal basisonderwijs			Gymnasium, atheneum, havo, mavo, vmbo	Vmbo met lwoo	Praktijkonderwijs	Voortgezet speciaal onderwijs cluster 3 en 4 **
	Naar gymnasium, atheneum, havo, vmbo	Naar vmbo met lwoo of naar praktijkonderwijs	Naar vso-3 en vso-4 *				
Uiterlijk ma 15 april				Alle scholen: check op doorgeschoven leerlingen in OT na uitloting -> invoeren aanmeldnummer en contact opnemen met ouders			
				Actualiseren brugklasbeheer in OT			
Na de aanmeldperiode: Verwerken nagekomen aanmeldingen op volgorde van aanmelding							
Vanaf di 2 april	Indien nog aan de orde: aanmelden op een vo-school. Volgen aanmeldstatus in OT en waar nodig ouders stimuleren en ondersteunen om hun kind aan te melden			Verwerken aanmeldingen op volgorde van aanmelding Let op: doorgeschoven leerlingen na uitloting gaan vóór leerlingen die na 1 april zijn aangemeld Invoeren unieke code en aanmeldnummer in OT Wekelijks: actualiseren brugklasbeheer in OT			
April (n.t.b.)	Week van de Warme Overdracht						
Meivakantie van 29 april t/m 10 mei 2024							
Juni	Check: zijn alle leerlingen aangemeld op vo- of vso-school?			Controleren of alle leerlingen op 'toegelaten' staan in OT			
Uiterlijk juli 2024	Preadvies vo groep 7 voor overstap 2024-2025						
Zomervakantie van 15 juli t/m 23 augustus 2024							


* In hoofdstuk 7 staat een aparte VSO OverstapRouteAgenda en een vermelding over de procedure naar vso-1 en vso-2.

** In hoofdstuk 7 staat een aparte VSO OverstapRouteAgenda en een vermelding over de procedure naar vso-1 en vso-2.

3. Toelichting voor po-scholen

In dit hoofdstuk vindt u de toelichting op De OverstapRouteAgenda voor de po-scholen

3.1 Introductie



Na zeven schooljaren komt in groep 8 het moment dat er gekozen gaat worden. Naar welke vo-school gaat de leerling? En welke schooltype wordt er gekozen? Voor ouders, voor wie het vaak even spannend is als voor het kind, bent u als po-school het eerste aanspreekpunt. Ons advies is dat u hierin proactief handelt. Dit betekent onder meer dat u ouders en leerlingen wijst op open dagen en andere voorlichtingsmomenten. Ook vertelt u ouders en leerlingen wat de mogelijkheden zijn op de verschillende scholen en wat zij moeten doen om hun kind aan te melden. Als het nodig is, biedt u ouders hierbij extra ondersteuning.

Voor een soepele overstap is het belangrijk dat u actuele kennis heeft over de verschillende niveaus in het vo en de ondersteuningsmogelijkheden.

Tip: Op 11 oktober 2023 is er een PO-VO conferentie. Deze is o.a. bedoeld om elkaar als po en vo beter te leren kennen.

Eén aanmeldperiode

Ook dit jaar is er één gezamenlijke aanmeldperiode die wordt afgesloten met een centrale loting. Alle leerlingen melden zich aan t/m 1 april 2024. Na deze aanmeldperiode nemen vo-scholen die nog plek hebben leerlingen aan op volgorde van aanmelding.



Welke communicatiemiddelen zijn er?

Er zijn diverse communicatiemiddelen beschikbaar om ouders goed te kunnen informeren. U kunt deze in het gesprek met ouders gebruiken en/of aan hen meegeven:

- een PowerPoint over de overstap voor bijvoorbeeld een ouderinformatieavond;
- de OverstapRouteKaart met een toelichting;
- een ansichtkaart met de OverstapRouteKaart;
- een document over de overstap naar praktijkonderwijs;
- documenten over de overstap naar vso-3 en vso-4;
- [de ouderpagina over De OverstapRoute](#).

Deze communicatiemiddelen kunt u vinden via deoverstaproutenl.nl.

Gebruik Onderwijs Transparant (OT)

Om de overstap van leerlingen en de dossieroverdracht soepel en AVG-proof te laten verlopen, maakt de regio Koers VO gebruik van de povo-module in OT. Onder het kopje 'Help' in OT vindt u handleidingen voor het betreffende schooljaar. Voor technische vragen kunt terecht bij de Helpdesk van OT. Een contactformulier vindt u in OT via Help - Contact. Mogelijk kan ook de contactpersoon bij uw schoolbestuur met u meekijken. Of u logt in bij het wekelijkse online vragenuurtje van De OverstapRoute; de Teams link is te vinden op deoverstaproutenl.nl.

De basisscholen leggen de communicatiekeuze van ouders vast in OT. Zo kunnen ouders ervoor kiezen om automatische e-mails te ontvangen (zie bijlage achterin dit handboek) of om gebruik te maken van de ouderrol om het OKR in te zien en eventueel een eigen zienswijze op te stellen. Zij kunnen er ook voor kiezen om geen gebruik te maken van de communicatie via OT. Het is een keuze van de basisscholen om de ouderrol van OT wel of niet aan ouders aan te bieden.

In de 'Handleiding OT bij De OverstapRoute' staan de handelingen toegelicht die bij de acties van De OverstapRoute horen. Deze is te downloaden op deoverstaproute.nl en is ook te vinden in OT onder Help - Handleidingen. Najaar 2023 volgt een update van deze Handleiding.



3.2 Toelichting op de OverstapRouteAgenda

Opstellen schooladvies

Eind groep 7 geeft de po-school een preadvies op basis waarvan ouders zich gaan oriënteren op een passende middelbare school.

Tussen 10 en 31 januari in groep 8 volgt het voorlopig schooladvies. Daarna heeft de po-school t/m 24 maart de tijd om een definitief schooladvies op te stellen. De momenten van het voorlopig en definitief schooladvies zijn wettelijk bepaald. Het definitieve schooladvies is het eindproduct van een proces dat u als school heeft doorlopen met ouders. Dit zal niet voor elke leerling hetzelfde zijn geweest. U begint bij voorkeur al in groep 6 met gesprekken over het uitstroomperspectief wat betreft het onderwijsniveau en de eventueel benodigde extra ondersteuning.

De handreiking van het SLO (slo.nl/thema/meer/handreiking-schooladvisering/handreiking) beschrijft wat er nodig is om een passend schooladvies te formuleren en welke afwegingen u kunt maken bij het al dan niet herzien van het voorlopig schooladvies. Deze handreiking wordt ondersteund door de PO- en VO-raad.

In de regio van Koers VO hebben de po- en vo-schoolbesturen de handreiking van het SLO vertaald naar concrete uitgangspunten voor onze regio. Waar de laatste jaren veel gesproken wordt over *kansrijk* adviseren, vinden de schoolbesturen in de regio van Koers VO dat een schooladvies voor alle leerlingen *passend* moet zijn. Dit betekent dat het advies de potentie van de leerling op een optimistische

en realistische manier weergeeft. **In de praktijk betekent dit dat de po-school adviseert op het niveau waarop de leerling in klas 1 van het vo floreert én uitgedaagd wordt.**

Tijdens de PO-VO Conferentie van 11 oktober 2023 zal aandacht worden besteed aan de wijze waarop scholen invulling kunnen geven aan een passend adviesproces.

Concreet houden po-scholen zich bij het opstellen van het schooladvies aan onderstaande uitgangspunten:

- Het adviesproces is een continu, doorlopend en gezamenlijk proces. Daarom is er een team op de po-school dat vanaf groep 6 toewerkt naar een definitief schooladvies in groep 8. Ouders en leerlingen worden hier vanzelfsprekend bij betrokken. De po-school zoekt voor afstemming over passende schooladviezen contact met vo-scholen in de omgeving (in geval van concrete casussen kan meedenken door de vo-school op anonieme basis plaatsvinden).
- We gebruiken bij het opstellen en onderbouwen van het schooladvies de (ontwikkeling in de) vaardigheidsscores op de LVS-toetsen uit groep 6, 7 en 8.
- We hechten vooral waarde aan de resultaten van rekenen/wiskunde, begrijpend lezen en, indien beschikbaar, woordenschat. Dit zijn de beste voorspellers van het succes in het voortgezet onderwijs.
- We baseren aanvullende informatie over de sociaal-emotionele ontwikkeling, werkhouding, motivatie en dergelijke op meerjarige observaties. We leggen deze informatie systematisch vast.
- We verzamelen bij leerlingen met specifieke ondersteuningsbehoeften adequate, aanvullende informatie om het schooladvies vast te stellen en te onderbouwen.
- We zijn alert op het risico van onder- en overadvisering.

Voor leerlingen in het po met een extra ondersteuningsbehoefte, is het raadzaam dat u tijdig met een beoogde vo-school bespreekt of de benodigde ondersteuning geboden kan worden. Ouders en basisscholen kunnen hiervoor een oriënterend gesprek aanvragen op de vo-school, bij voorkeur met de ondersteuningscoördinator (OCO).

Voor leerlingen die na het so of sbo mogelijk kunnen doorstromen naar een reguliere vo-school vindt zo'n oriënterend gesprek bij voorkeur eind groep 7/begin groep 8 plaats.



Juni groep 7 – januari groep 8

Als voorbereiding op de overstap zet u de gegevens van uw leerlingen in OT. Houd ook rekening met het inplannen van een voorlichtingsmoment voor ouders over het voortgezet onderwijs en De OverstapRoute. Op de website van de OverstapRoute zijn materialen beschikbaar die u hierbij kunt gebruiken.

Meer informatie over het onderwijs- en ondersteuningsaanbod van scholen vindt u op koersvo.schoolprofielen.nl. In de schoolprofielen kunt u ook zien wie de ondersteuningscoördinator (OCO) van de betreffende vo-school is.

Bij dubbele schooladviezen en bij mogelijk te voorziene bijstellingen van adviezen na de Doorstroomtoets, is het van belang dat ouders zich breed oriënteren op mogelijke vo-scholen. Wijst u hen hierop?

Vanaf oktober organiseren de vo-scholen open dagen en andere voorlichtingsactiviteiten. Adviseert u ouders vooral om de open dagen te bezoeken! U kunt ook zélf in deze periode contact opnemen met de OCO van een beoogde vo-school als u vragen heeft over de ondersteuningsmogelijkheden.

Ook voor leerlingen in groep 7, bij wie extra ondersteuning in het v(s)o wordt verwacht, is het raadzaam om alvast open dagen te bezoeken en te oriënteren op passende v(s)o-scholen. In november is er jaarlijks een vso-scholenmarkt. Wijst u ouders hierop en ondersteun hen waar nodig.

Toelichting voorbereiding op de overstap

- Eind groep 7 (of uiterlijk in september groep 8) weet u welke leerlingen mogelijk een schooladvies praktijkonderwijs of vmbo met lwoo gaan krijgen. Voor deze leerlingen gaat u na of zij in aanmerking komen voor deelname aan het traject De Zorgleerling in Beeld (ZIB). U kunt ook zélf (onder voorwaarden) een ADIT of NIO afnemen tegen een vergoeding van Koers VO. Alle informatie over ZIB en de optie om zélf een IQ-test af te nemen, staat op koersvo.nl/zib.
- Vóór 1 oktober 2023 voert u de gegevens in van de leerlingen in OT die meedoen aan het ZIB-traject via een onderzoeksbureau. In de periode tot de kerstvakantie wordt dan, na toestemming van ouders, een IQ-onderzoek afgenomen. In december of uiterlijk januari ontvangt u via ouders de uitslag van het IQ-onderzoek.

N.B. Als u als basisschool zélf een IQ-test afneemt, vult u geen ZIB-aanmelding in OT in. U bepaalt zelf het moment wanneer u de IQ-test afneemt in de periode voorafgaand aan het opstellen van het voorlopig schooladvies.

- Vóór 1 oktober voert u ook de gegevens in van de leerlingen in OT, die naar verwachting uitstromen naar het vso.

U noteert in het OKR dat u een vso-uitstroom advies geeft met het preadvies van groep 7 als niveau advies en slaat het OKR vervolgens als (on)volledig - dus niet definitief - document op. Deze actie is nodig voor de vso-monitoring in OT door Koers VO (via De OverstapRoute); op deze manier kan Koers VO tijdig het gesprek met de schoolbesturen voeren over het verwachte aantal leerlingen met een vso-ondersteuningsbehoefte.



U oriënteert zich samen met de ouders op passende vso-scholen. Betrek tijdig uw samenwerkingsverband voor po; dit is een voorwaarde voor een eventuele toelaatbaarheidsverklaring. De ouders hebben waarschijnlijk in het najaar, eventueel met ondersteuning, een eerste afspraak met de vso-school die de voorkeur heeft. Meer informatie over de overstap naar een vso-school vindt u in Hoofdstuk 7.

- De gegevens van de overige leerlingen zet u in OT op het moment dat u het okr (onderwijskundig rapport) voor deze leerlingen wilt gaan invullen.

10 – 31 januari

Voorlopig schooladvies

In deze periode stelt u het voorlopig schooladvies op, dat u registreert in ROD. Voor zowel schooladvies als okr geldt dat u dit onderbouwt; in het okr geeft u *handelingsgericht* aan wat de leerling nodig heeft om een goede start te maken op het vo. Voor leerlingen bij wie het schooladvies afwijkt van de toetsscores, geeft u in het okr expliciet toelichting hoe u tot dit advies bent gekomen. De vo-school gebruikt uw onderbouwing om een leerling de juiste begeleiding te geven. Indien uw schooladvies afwijkt van de toetsuitslagen, hoort de vo-school graag van u waarom u een ander advies heeft gegeven. N.B. Vanaf schooljaar 2023-2024 is het voor po-scholen verplicht om in de schoolgids op te nemen hoe het schooladvies tot stand komt en ouders en leerlingen hierover actief te informeren.¹

¹Zie Eindtoets basisschool wordt doorstroomtoets | Schooladvies en eindtoets basisschool | Rijksoverheid.nl



U organiseert een adviesgesprek met de ouders. Schooljaar 2023-2024 is het eerste jaar van de Doorstroomtoets². Mogelijk ervaart u krapte in het tijdspad voor de adviesgesprekken met ouders. U spreekt alle ouders over het voorlopig schooladvies. Als de uitslag van de Doorstroomtoets hoger is dan het voorlopig schooladvies, spreekt u een aantal ouders nogmaals voordat u het definitieve schooladvies opmaakt, uiterlijk 24 maart. Het staat u vrij om - binnen de kaders van de Doorstroomtoetswet - zelf uw moment te bepalen voor een zorgvuldig proces met ouders. U kunt hierover overleggen met uw schoolbestuur.



Ter voorbereiding op het adviesgesprek kunt u ouders een PDF van het concept okr uit OT meegeven. Mogelijk gebruikt u hiervoor de ouderrol in OT.

Tijdens het gesprek:

- informeert u de ouders over het voorlopige en/of definitieve schooladvies;
- bespreekt u het okr;
- vinkt u in het OKR aan dat ouders inzage hebben gehad in het OKR;
Als ouders een andere zienswijze hebben, dan mogen zij deze schriftelijk aanvullen. U bent verplicht deze aanvulling toe te voegen aan het okr en mee te sturen naar de vo-school. Ook voor de zienswijze kan de ouderrol in OT worden gebruikt.
- vraagt u ouders welke communicatiekeuze u voor hen vastlegt in OT;
De keuzes zijn:
 - automatische mails ontvangen over bv. de ingevoerde voorkeurslijst en over de uitslag van de loting;
 - gebruik maken van de ouderrol om het OKR in te zien en eventueel een eigen zienswijze aan het dossier toe te voegen;
 - geen van beiden.

N.B. De e-mail adressen van de ouders legt u al eerder in het schooljaar vast; ouders ontvangen hierover een controlemail. Zie hiervoor de Handleiding OT bij De OverstapRoute.

- geeft u aan welke stappen ouders moeten nemen om hun kind aan te melden op het vo. Dit kunt u doen aan de hand van De OverstapRouteKaart; wijst u ouders erop dat het niets uitmaakt of zij hun kind aan het begin of het einde van de reguliere aanmeldperiode aanmelden, de kans op toelating is even groot. Wel moeten zij uiterlijk op 1 april hun kind hebben aangemeld;

Februari-maart

Doorstroomtoets en opstellen definitief schooladvies

In de eerste helft van februari maken leerlingen de Doorstroomtoets. Uiterlijk 24 maart stelt u - mede op basis van de uitslag van de Doorstroomtoets - het definitief schooladvies op. U bespreekt dit met ouders.

Doorstroomtoets en heroverwegingen

De score van de Doorstroomtoets is als onafhankelijk tweede gegeven mede bepalend voor het opstellen van het definitieve schooladvies. Als het toetsadvies hoger is dan het voorlopige schooladvies bent u wettelijk verplicht het schooladvies te heroverwegen en in principe ook bij te stellen. Wanneer u besluit het schooladvies van een leerling niet bij te stellen, dan bent u wettelijk verplicht dit te beargumenteren richting de ouders. In de eerder genoemde Handleiding Schooladvisering van het SLO staat het afwegingskader waar u gebruik van kunt maken.

Een toetsadvies dat een half schooltype hoger is dan het schooladvies telt al als een hoger advies. Bijvoorbeeld: vmbo-bb/kb is hoger dan een schooladvies voor vmbo-bb.

U mag het schooladvies niet naar beneden bijstellen.

De Doorstroomtoets geeft als laagste toetsuitslag 'praktijkonderwijs/vmbo basis'; er bestaat dus geen toetsuitslag 'praktijkonderwijs'. Daarom bent u niet verplicht om voor een leerling met schooladvies praktijkonderwijs en toetsuitslag 'praktijkonderwijs/vmbo basis' het schooladvies te heroverwegen. Informeer ouders tijdig over het verschil tussen toetsuitslag en schooladvies.

U verwerkt uiterlijk 24 maart de uitslag van de Doorstroomtoets in het okr van OT en noteert hierin ook het definitieve schooladvies.

Let op!

U zet het OKR pas op definitief nádat u de uitslag van de Doorstroomtoets in het OKR hebt geïmporteerd via een OSO-uitwisseling met Parnassys of ESIS en nadat u het definitieve schooladvies in het OKR hebt genoteerd. Tot dat moment slaat u het OKR met status (on)volledig op in OT.



² Alle informatie vanuit de Rijksoverheid over de Doorstroomtoetswet staat op [Eindtoets basisschool wordt doorstroomtoets | Schooladvies en eindtoets basisschool | Rijksoverheid.nl](https://www.eindtoetsbasisschool.nl)

Formulieren voor aanmelden op de vo-school

Voor de aanmelding op de vo-school:

- geeft u ouders de formulieren mee die zij nodig hebben bij de aanmelding op een vo-school. Het gaat om de volgende twee formulieren:
 1. Het adviesformulier uit OT met daarop het schooladvies van de leerling en de unieke code waarmee de vo-school het leerlingdossier kan ophalen uit OT.
 2. De voorkeurslijst met een overzicht van vo-scholen die bij het schooladvies van de leerling passen. Ouders geven hier hun voorkeur(en) op aan. U wijst ouders op het belang van het aangeven van ten minste drie keuzes.
Vertel ouders dat zij deze formulieren alleen bij de eerste school van voorkeur hoeven in te leveren. Licht u a.u.b. de werkwijze toe die op de voorkeurslijst staat.
- verwijst u ouders óók naar de website van de vo-school voor de precieze aanmeldprocedure omdat scholen soms om eigen aanmeldformulieren vragen. Let op: de afspraken van De OverstapRoute gelden alleen voor de scholen binnen de regio van Koers VO. Buiten deze regio hebben scholen eigen afspraken en misschien een andere aanmeldperiode.



Na het gesprek over het definitieve schooladvies

Op het moment dat u het adviesformulier uitdraait, zet u ook het okr in OT op definitief. Voor een warme overdracht kan het wenselijk zijn dat u het schooladvies en het okr mondeling toelicht bij de vo-school. De vo-school kan hierom vragen. Neem vooral zelf het initiatief, als u dit al nodig of wenselijk vindt tijdens de aanmeldperiode. U vinkt dit aan in OT en bespreekt dit met de ouders.

Voorkeurslijsten

De voorkeurslijst is vooral van belang bij de aanmelding op reguliere vo-scholen en de vso-4 scholen. De voorkeurslijst van reguliere vo-scholen haalt u uit OT (door een print van het schooladviesformulier). **De voorkeurslijst van vso-4 scholen vindt u op de website van De OverstapRoute.** Voor aanmelding op een vso-3-school geeft u géén voorkeurslijst mee.



De eerste school van voorkeur zet de scholen in OT en heeft inzage in het dossier van de leerling. Echter, juridisch gezien zijn leerlingen op alle aangekruiste scholen van de voorkeurslijst aangemeld, zodra de eerste school van voorkeur de scholen van de voorkeurslijst in OT verwerkt. Leerlingen die uitgeloot worden, krijgen door deze werkwijze voorrang op hun volgende scholen van voorkeur bóven leerlingen die zich daar na 1 april aanmelden.

Onderwijskundig rapport (okr)

Het okr geeft een beeld van de leerresultaten en -vorderingen, het gedrag, de (sociaal-emotionele) ontwikkeling en de ondersteuningsbehoeften van de leerling. De uitslag van de Doorstroomtoets, het schooladvies en het eventueel bijgestelde schooladvies maken ook deel uit van het okr.

Ontwikkelingsperspectief (OPP)

Voor leerlingen die op de po-school extra ondersteuning krijgen, heeft de po-school een OPP opgesteld. Het OPP bevat relevante informatie over de extra ondersteuning die de leerling heeft (gehad) en wat het effect hiervan is geweest. Ofwel, wat werkt wel en wat werkt niet. De vo-school kan hiermee een inschatting maken of zij de benodigde ondersteuning kan geven. De po-school stuurt na toestemming van de ouders het OPP mee naar de vo-school. Dit geldt ook voor de leerlingen die eerder overstappen. Meer informatie over het opstellen van een OPP vindt u hier poraad.nl/files/publicaties/publicaties_pdf/ontwikkelingsperspectief_in_het_basisonderwijs.pdf.

Aanmelden bij vo-school van eerste keuze³

Ouders melden hun kind tijdens de aanmeldperiode van 18 maart t/m 1 april 2024 aan bij de vo-school van hun eerste keuze. Bij de eerste school van voorkeur leveren ouders het adviesformulier en de ingevulde voorkeurslijst in.

U volgt het aanmeldproces van alle leerlingen van uw school. In OT kunt u zien of uw leerlingen zijn aangemeld op een vo-school. Als u ziet dat ouders dit nog niet hebben gedaan, gaat u hierover met hen in gesprek. Wellicht is het voor hen toch niet duidelijk welke stappen zij moeten zetten en is uw hulp gewenst. Nogmaals, hierin wordt van u een proactieve rol verwacht.

³ Let op: mogelijk afwijkend tijdspad in aangrenzende regio's. En scholen voor vso-3 hebben een andere aanmeldperiode.

Tip: Als u inschat dat een leerling in staat is een vmbo-basis diploma te halen, maar nog te grote leerachterstanden heeft om te starten in klas 1 van het vmbo met lwoo, overweeg dan de mogelijkheid om 'op maat' te starten op een school voor praktijkonderwijs⁴. Na 1, 2 of 3 jaar kan de leerling eventueel doorstromen naar het vmbo-basis met lwoo. Raad in dit geval ouders aan om al in januari/februari contact op te nemen met een school voor praktijkonderwijs voor een oriënterend gesprek over de mogelijkheden.

N.B. Leerwegerondersteuning (lwoo) is géén schooladvies! Bij het schooladvies voor de 4 VMBO-leerwegen (basis tot en met theoretisch) kan lwoo als ondersteuningsadvies toegevoegd worden.

April - mei

Als alle leerlingen zijn aangemeld op een vo-school begint het traject van toelating en eventuele loting. Zorg ervoor dat u goed op de hoogte bent van wat er in deze periode gebeurt op de vo-school. U bent hierdoor in staat ouders te informeren en eventuele vragen van ouders te beantwoorden. Ons advies is actief bij ouders na te gaan of alles duidelijk is.

Ouders kunnen berichten uit OT ontvangen die automatisch zijn gegeneerd. Deze kunnen mogelijk vragen bij hen oproepen. De exacte teksten van deze berichten leest u in de bijlage.

In OT kunt u altijd de stand van zaken rondom de aanmeldingen volgen. Ondanks alle inspanningen, kan het gebeuren dat ouders hun kind (nog) niet aanmelden. Als u ziet dat een kind na herhaaldelijke oproepen van uw kant nog niet is aangemeld, vraag dan advies aan de contactpersoon binnen uw schoolbestuur.

Warme overdracht

Om uw leerlingen een goede start te geven op hun nieuwe school is het belangrijk dat u relevante ervaringen bespreekt met de vo-school. Soms heeft u al tijdens de aanmeldperiode overleg met de vo-school. Aarzel niet om zelf contact te zoeken met de vo-school als u van mening bent dat hiervoor aanleiding is.

Samen met de schoolbesturen zal ingezet worden op een mediacampagne om een warme (handelingsgerichte) overdracht te stimuleren bij de scholen in de regio van Koers VO. Deze mediacampagne vindt naar verwachting plaats in april. Houd voor informatie hierover de OverstapRouteMails en deoverstaproute.nl in de gaten.



⁴ Zie ook: koersvo.nl/zib de ouderfolder en de veelgestelde vragen. Kijkt u op de website van de beoogde school voor praktijkonderwijs voor het aanbod.

4. Toelichting voor vo-scholen

In dit hoofdstuk vindt u de toelichting op De OverstapRouteAgenda voor de vo-scholen

4.1 Introductie

De komst van nieuwe brugklassers naar uw school vraagt elk jaar veel inzet en toewijding van uw organisatie. Voordat een leerling bij u wordt aangemeld heeft de po-school ook al het nodige gedaan om de overstap zo goed mogelijk te laten verlopen. In hoofdstuk 3 vindt u de toelichting voor po.



Voor een soepele overstap is het belangrijk dat u een netwerk onderhoudt met toeleverende po-scholen.

Tip: Op 11 oktober 2023 is er een PO-VO conferentie. Deze is o.a. bedoeld om elkaar als po en vo beter te leren kennen.

Eén aanmeldperiode

Ook dit jaar is er één gezamenlijke aanmeldperiode die wordt afgesloten met een centrale loting. Alle leerlingen melden zich aan t/m 1 april 2024. Na deze aanmeldperiode nemen vo-scholen die nog plek hebben leerlingen aan op volgorde van aanmelding.



Gebruik Onderwijs Transparant (OT)

Om de overstap van leerlingen en de dossieroverdracht soepel en AVG-proof te laten verlopen, maakt de regio Koers VO gebruik van de povo-module in OT. Onder het kopje 'Help' in OT vindt u handleidingen voor het betreffende schooljaar. Voor technische vragen kunt terecht bij de Helpdesk van OT. Een contactformulier vindt u in OT via Help – Contact. Mogelijk kan ook de contactpersoon bij uw schoolbestuur met u meekijken. Of u logt in bij het wekelijkse online vragenuurtje van De OverstapRoute; de Teams link is te vinden op deoverstaproute.nl.

In de 'Handleiding OT bij De OverstapRoute' staan de handelingen toegelicht die bij de acties van De OverstapRoute horen. Deze is te downloaden op deoverstaproute.nl en is ook te vinden in OT onder Help - Handleidingen. Najaar 2023 volgt een update van deze handleiding.

4.2 Toelichting op de OverstapRouteAgenda



Augustus - september

Tot de herfstvakantie 2023 plaatsen we actuele overzichten van beschikbare brugklasplekken op reguliere vo-scholen. Zodoende is duidelijk waar er brugklasplekken beschikbaar zijn voor verhuizers en andere leerlingen die na de zomer nog een vo-school zoeken.

U actualiseert hiervoor tot 1 oktober wekelijks het brugklasbeheer in OT voor schooljaar 2022-2023.

September - november

Actualiseren toelatingsprocedure, schoolprofielen, voorrangsregels en brugklasbeheer

Het is belangrijk dat ouders en andere betrokkenen de informatie rondom de overstap makkelijk en tijdig op uw website kunnen lezen. Dan bedoelen we zaken als open dagen, toelatingsprocedure en eventuele voorrangsregels. U kunt hierbij ook verwijzen naar de ouderpagina van De OverstapRoute; bruikbare hulpmiddelen vindt u op deoverstaproute.nl.

In september/oktober actualiseert u uw schoolprofiel op koersvo.schoolprofielen.nl en scholenopdekaart.nl. Ook vult u het brugklasbeheer in OT in voor schooljaar 2023-2024; dit houdt u gedurende het gehele schooljaar bij. Hierdoor kunnen de voorkeurslijsten digitaal worden verwerkt en is het altijd duidelijk hoeveel plekken er op uw school beschikbaar zijn.

Let u erop dat op de website van uw school dezelfde informatie staat over de toelatingsprocedure als in uw schoolprofiel op koersvo.schoolprofielen.nl!



Mocht uw school voorrangsregels hanteren dan gelden de volgende afspraken:

1. Maximaal twee voorrangsregels (tenzij anders overeengekomen na overleg met De OverstapRoute - dit kan aan de orde zijn bij scholen in de grensregio's);
2. Voorrangsregels moeten voldoen aan wet- en regelgeving;
3. Voorrangsregels publiceert u op de schoolwebsite en in uw schoolgids in de volgorde van toepassing.

Voor scholen met een bijzondere inrichting is het belangrijk om het tijdspad met betrekking tot selectietrainingen of audities af te stemmen met het tijdspad van De OverstapRoute. Leerlingen moeten zich op tijd (dus uiterlijk 1 april) kunnen aanmelden bij een eventuele tweede school van voorkeur.

Oktober-februari

PR-activiteiten en oriënterende gesprekken

Deze maanden staan in het teken van open dagen, scholenmarkten en andere PR-activiteiten. In deze periode biedt u ouders ook de gelegenheid om oriënterende gesprekken te voeren als hun kind extra ondersteuning nodig heeft. Basisscholen kunnen tevens bij u aankloppen om te bespreken of u de benodigde ondersteuning voor een leerling kunt bieden. Bij twijfel over het schooladvies, kunt u eveneens contact zoeken met de basisschool.

Vanaf maart

Aanmeldingen (voor vso-3 geldt ander tijdspad)

De aanmeldperiode is dit jaar van 18 maart t/m 1 april. U bepaalt zelf op welke momenten aanmelden mogelijk is op uw school. **Zorg ervoor dat aanmelden in ieder geval tot en met 1 april mogelijk is.**

Ouders melden zich bij u, als u de eerste vo-school van hun voorkeur bent. U krijgt van de ouders in ieder geval:

- het formulier met het schooladvies en de unieke code waarmee u het dossier op kunt halen uit OT;
- de voorkeurslijst.

Als u gebruik maakt van een eigen aanmeldformulier voor aanvullende gegevens, vermeld dit dan duidelijk op uw website.

U neemt de aanmelding in ontvangst en geeft deze een aanmeldnummer. U bevestigt de aanmelding en het aanmeldnummer schriftelijk aan de ouders en noteert dit in OT. Het aanmeldnummer is nodig als er vanwege overaanmelding moet worden geloot.

Verwerking aanmelding in OT

1. u meldt de leerling aan in OT met de unieke code;
2. u voert de volgorde van voorkeur van scholen in op basis van de voorkeurslijst;
3. u vinkt aan welke voorrangsregels eventueel van toepassing zijn;
4. u voert het aanmeldnummer voor eventuele loting in;
5. u kunt het dossier met okr openen;
6. als u een school met bijzondere inrichting⁵ bent en de leerling heeft de auditie of selectie niet behaald, dan kunt u de leerling afwijzen en als reden de niet-toelaatbaarheid aangeven.

Ouders kunnen automatisch bericht uit OT ontvangen over de toelaatbaarheid en de ingevoerde voorkeurslijst. De exacte teksten van deze berichten leest u in bijlage 1.

Als een leerling niet toelaatbaar is op uw school, verwerkt u dit in OT als afwijzingsbesluit met de reden van niet-toelaatbaarheid (zie kader). Door deze actie schuift het dossier via OT door naar de tweede school op de voorkeurslijst. Als eerste vo-school van voorkeur communiceert u hierover met de ouders en bevestigt u dit schriftelijk. De ouders melden zich vervolgens bij de tweede vo-school.

- Ouders kunnen een aanmelding terugtrekken. U verwerkt dit dan in OT, zodat een volgende school de aanmelding met de unieke code kan verwerken.

Verhuizers tijdens de po-vo overstap

Het kan voorkomen dat er een (Nederlandstalige) verhuizer bij u aangemeld wordt zonder schooladvies en/of zonder toetsgegevens. In dat geval mag u didactische toetsen afnemen om de leerling in een klas met passend niveau te kunnen plaatsen. Dit kan bijvoorbeeld een Drempelonderzoek of Route VO zijn; stemt u dit af met uw schoolbestuur. Mocht er aanvullend een IQ-onderzoek nodig zijn voor plaatsing in een pro- of lwoo-klas, dan kunt u een verzoek voor een IQ-onderzoek mailen naar deoverstaprout@koersvo.nl. Verhuizers die tijdens de aanmeldperiode worden aangemeld, doen mee met de centrale loting als die aan de orde is op de vo-school van aanmelding. Neemt u - indien mogelijk - tijdig de benodigde toetsen af! Voor vragen over po-vo verhuizers, ook na de zomervakantie, kunt u gebruik van maken van het online vragenuurtje van De OverstapRoute of een e-mail sturen naar deoverstaprout@koersvo.nl.

^{5 6} In de regio van Koers VO gaat het om scholen van de Thorbecke Talentschool en de HAVO/VWO voor Muziek&Dans.

Waarbij de Thorbecke Talentschool een leerling niet-toelaatbaar kan achten voor een topsportprogramma, maar wel voor een regulier programma.

Toelaatbaarheid

Een leerling is toelaatbaar als de vo-school het niveau van het schooladvies in huis heeft*. Hierop zijn drie uitzonderingen. Deze kunt u als reden opgeven bij een afwijzingsbesluit vanwege niet-toelaatbaarheid:


- ouders onderschrijven de levensbeschouwelijke grondslag van de school niet;
- de school/klas heeft een bijzondere inrichting⁶ en de leerling beschikt niet over de specifieke vaardigheden (gebleken na een selectietraining of auditie, zie H8);
- de school of klas is vol. Overigens kan dit in onze regio pas aan de orde zijn als de gezamenlijke aanmeldperiode, inclusief loting, is afgerond.

* N.B. Een leerling is toelaatbaar voor alle brugklassen die het schooladvies aanbieden. Dus in een tl/havo-klas zijn leerlingen met kader/tl-, gl/tl- tl-, tl/havo, havo- en havo/vwo-advies toelaatbaar. De vo-school besluit in welke klas de leerling passend geplaatst wordt. Bij voorkeur gebeurt dit ná afstemming met de basisschool en ouders. Mocht er een knelpunt voorzien worden in geval van loting op een vo-school die - in dit voorbeeld - geen kader- of kader/tlklas heeft, dan kan zo'n vo-school ruim voor sluiting van de aanmeldperiode op basis van dossieronderzoek en afstemming met in ieder geval de basisschool, aan ouders laten weten dat zij de leerling niet kunnen plaatsen. Dit is - in bovengenoemde voorbeeld - aan de orde als de vo-school plaatsing in een kader- of kader/tl-klas passend zou vinden, maar die zelf niet in huis heeft. Bij een tijdig bericht kunnen ouders hun kind nog voor sluitingsdatum bij een andere vo-school aanmelden.

* N.B. Een vo-school mag geen verzoek aan een po-school doen om het schooladvies naar beneden of naar boven bij te stellen voor plaatsing in een passende klas. Een vo-school mag een leerling altijd in een klas met een hoger niveau plaatsen. Alleen op verzoek van ouders kan een vo-school een leerling in een klas met een lager niveau plaatsen; daarvoor is aanpassing van het schooladvies niet nodig.

Startdatum zorgplichttermijn

Voor leerlingen die extra ondersteuning nodig hebben, geldt de zorgplicht (zie kader op de volgende pagina). Bij deze leerlingen vinkt u in OT aan dat u de ondersteuningsbehoefte onderzoekt.





Voor vso-3 start de zorgplichttermijn op het moment van schriftelijke aanmelding. Voor aanmeldingen op de overige scholen zijn drie situaties denkbaar:

- bij aanmelding in de reguliere aanmeldperiode geldt de laatste dag van de aanmeldperiode (1 april) als startdatum;
- bij loting wegens overaanmelding gaat de zorgplicht in op de lotingsdag (10 april);
- voor leerlingen die zich onverhoopt pas na 1 april aanmelden, start de zorgplichttermijn op het moment van schriftelijke aanmelding.

Tijdens het onderzoekstraject kunt u het dossier via de zorgplichttools in OT ter inzage doorsturen naar een andere school. U kunt de leerling pas afwijzen als u schriftelijk bericht heeft dat een andere school de leerling kan plaatsen.

In de Handleiding OT bij De OverstapRoute kunt u de instructies hiervoor vinden. En via het berichtenscherf in OT kunt u de training over de zorgplichttools in OT terugkijken.

Ook voor leerlingen die afkomstig zijn van een school voor so (speciaal onderwijs) of sbo (speciaal basisonderwijs)⁷, onderzoekt u of u aan de ondersteuningsbehoefte kunt voldoen. Scholen voor so en sbo wordt aangeraden om voor hun leerlingen met reguliere uitstroom tijdig (uiterlijk najaar groep 8) met (beoogde) vo-scholen in gesprek te gaan.

Tip: Twijfelt u of en hoe u de benodigde ondersteuning kunt bieden? Neem dan contact op met de verwijzende po-school voor overleg. U kunt ook uw Koersconsulent raadplegen⁸. Voor vragen over leerlingen met een chronisch ziekte en/of lichamelijke beperkingen is de Expertisepooler via uw Koersconsulent beschikbaar.

Wat betekent zorgplicht bij de overstap?

Als een leerling extra ondersteuning nodig heeft (pro, lwoo, vso of andere extra ondersteuning), heeft u zorgplicht. U onderzoekt of uw school de benodigde ondersteuning kan bieden, al dan niet met hulp van anderen. Binnen zes weken moet hierover uitsluitel zijn. Als er extra onderzoek nodig is, kan deze termijn verlengd worden met vier weken. Hierover gaat u in gesprek met de ouders, de

leerling, de po-school en eventuele andere betrokkenen. U communiceert over een verlengde termijn schriftelijk aan ouders en vermeldt dat u om deze reden nog geen toelatingsbesluit kunt nemen. U benoemt hierbij de (besproken) vervolgstappen en de wettelijke termijnen. Zie ook hoofdstuk 8.

Kunt u de ondersteuning niet zelf bieden?

- U zoekt samen met ouders en leerling naar een passende plek op een andere school, bij voorkeur binnen het samenwerkingsverband.
- Is de leerling na afloop van de wettelijke termijn nog niet op een andere school geplaatst, dan laat u de leerling toe en plaatst u hem of haar in een klas die past bij het niveau van het schooladvies. De zoektocht naar een passende plek gaat door. U stemt met ouders af welke begeleiding uw school wél biedt en welke aanvullende afspraken eventueel nodig zijn.

April

Plaatsing en eventuele loting

Na de aanmeldperiode is duidelijk of u moet loten voor een niveau of specifieke klas. Als het duidelijk is dat u niet hoeft te loten, dan kunt u het toelatingsbesluit voor dat niveau of die klas direct delen met de ouders. U hoeft dus niet te wachten tot de eventuele lotingsuitslag bij andere scholen bekend is. Zie verder onder het kopje 'Wanneer neemt u een toelatingsbesluit?'

Heeft u te veel aanmeldingen voor een niveau of een specifieke klas, dan kunt u óf meedoen met de centrale loting óf toch alle leerlingen plaatsen door de klas iets groter te maken of een extra klas te formeren.

Lotingsprocedure op hoofdlijnen

1. U bepaalt voor welk niveau en/of specifieke klas loting noodzakelijk is.
2. U informeert ouders hierover en geeft informatie over de procedure en het vervolg na eventuele uitloting.
3. U geeft uiterlijk woensdag 3 april voor 12.00 uur via deoverstaproute@koersvo.nl door dat u moet loten en laat weten voor welk niveau of klas dit is. U geeft alle aangemelde leerlingen door voor het betreffende niveau of de betreffende klas,

⁷ [Welke soorten basisscholen zijn er? | Rijksoverheid.nl](https://www.rijksoverheid.nl/onderwerpen/basisonderwijs/wet-2015-01-01-wet-voortzetting-basisonderwijs)

⁸ Vraagt u bij uw Koersconsulent na hoe hij of zij met u kan meedenken.

inclusief leerlingen met een ondersteuningsbehoefte (loting gaat vóór zorgplicht). U geeft aan of u zich voor een enkele leerling beroept op de hardheidsclausule. Zie ook hoofdstuk 8.

4. U ontvangt instructies welke gegevens De OverstapRoute van u nodig heeft. Deadline voor aanleveren van de gegevens via deoverstaprout@koersvo.nl is donderdag 4 april.
N.B. Mocht er een tweeling op uw school zijn aangemeld, die per se samen in- of samen uitgeloot wil worden, geeft u en een B-versie van hetzelfde aanmeldnummer. Dus bv. 15A en 15B.⁹
5. De loting vindt centraal plaats op woensdag 10 april en wordt verricht door een notaris.
6. De notaris bepaalt door middel van digitale trekking de volgorde van de aanmeldnummers van de leerlingen:
 - Een leerling voor wie een beroep gedaan is op de hardheidsclausule, wordt als eerste geplaatst.
 - Als tweede worden leerlingen die voldoen aan voorrangsregels geplaatst; dit gebeurt - indien aan de orde - op volgorde van de voorrangsregels.
 - Daarna bepaalt de notaris de volgorde van de door de scholen bij aanmelding toegekende aanmeldnummers.
7. De notaris stelt na de loting vast welke aanmeldnummers zijn ingeloot en welke op de wachtlijst staan.
8. De notaris doet hierna voor de uitgelote leerlingen nog 4 digitale trekkingen om zodoende de aanmeldvolgorde op de 2e t/m 5e school van voorkeur te bepalen. Als de 2e school vol is, worden de dossiers via OT doorgezeten naar school 3, enz.
9. Na de loting krijgt u direct mail over de uitslag.
10. U plaatst liefst dezelfde dag maar uiterlijk donderdag 11 april een overzicht van de ingelote aanmeldnummers en de volgorde van de wachtlijst op de website van uw school en stelt ouders hiervan op de hoogte.

Meer informatie en een uitgebreid draaiboek staat in de 'lotingspecial' die in februari 2024 verschijnt.

Voor leerlingen die zijn uitgeloot, maakt u een wachtlijst. De volgorde van de wachtlijst is bepaald door de notaris. Als een ingelote leerling zich terugtrekt, dan biedt u de vrijgekomen plek aan de eerstvolgende leerling op de wachtlijst.

⁹ Als er een tweeling aan elkaar gekoppeld is met aanmeldingen op verschillende onderwijsniveaus (bv. basis en kader klas) en ze vallen niet onder de voorrangsregels:

- bij gelijk aantal beschikbare plekken basis en kader geen probleem: beiden in- of uitgeloot

- bij verschillend aantal beschikbare plekken: als leerling in de kleinste klas is ingeloot, dan ook de leerling in de grootste klas. Andersom: beiden uitgeloot.

U informeert de ouders van de uitgelote leerlingen over deze werkwijze. U meldt dat het dossier van de leerling via OT wordt doorgezeten naar de tweede school van hun voorkeurslijst. Daarnaast vraagt u ouders om contact op te nemen met de betreffende school om daar de aanmelding af te ronden. De vo- school die het dossier van een uitgelote leerling in behandeling neemt, neemt ook contact met ouders op.

Check uiterlijk maandag 15 april of er in OT uitgelote leerlingen doorgeschoven zijn. Dit is ook de deadline voor het actualiseren van uw brugklasbeheer.

Wanneer neemt u een toelatingsbesluit?

Na afloop van de aanmeldperiode (dus vanaf 2 april) kunt u toelatingsbesluiten nemen voor aangemelde leerlingen. In geval van loting wacht u tot na de lotingsdatum van 10 april. Scholen voor vso-3 volgen hun eigen tijdpad. De wettelijke termijn voor het nemen van een toelatingsbesluit is zes weken. Tenzij er in een zorgplichttraject meer tijd nodig is.




Bij leerlingen voor wie u zorgplichtig bent wacht u met het nemen van een toelatingsbesluit totdat;

- duidelijk is dat uw school de benodigde ondersteuning kan bieden, of
- duidelijk is dat de leerling op een andere school geplaatst wordt, of
- de wettelijke termijn eindigt.

In afwachting van het toelatingsbesluit vinkt u in OT aan dat u de ondersteuningsbehoefte onderzoekt.

Een positief toelatingsbesluit betekent dat u de leerling inschrijft en plaatst in een klas die minstens het niveau van het schooladvies heeft. Tenzij u iets anders met de ouders heeft afgesproken. Wordt de leerling in een klas met een ander niveau geplaatst dan waarvoor de leerling was aangemeld, dan neemt u vooraf contact op met de ouders.

De toelatingsbesluiten verwerkt u in OT en bevestigt u schriftelijk aan de ouders. Als er onderzoekstijd nodig is vanwege zorgplicht, bericht u ouders hierover. Zie hiervoor ook het kader 'Wat betekent zorgplicht bij de overstap?'

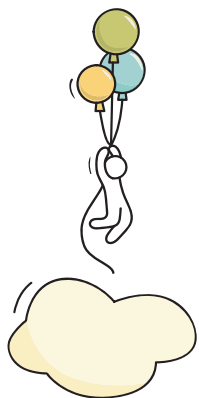


Na de aanmeldperiode

Het kan voorkomen dat ouders hun kind na 1 april willen aanmelden bij uw school. Als u nog plek heeft, behandelt u deze aanmeldingen op volgorde van aanmelding. Bij ontvangst noteert u meteen een aanmeldnummer. U communiceert dit met de ouders en verwerkt dit in OT. Als u geen plek meer heeft, biedt u ouders een volgordeplek aan op de wachtlijst en houdt u dit in uw eigen administratie bij.

Leerlingen die op 10 april uitgeloot worden en doorgeschoven worden naar uw school, gaan altijd voor leerlingen die zich na 1 april aanmelden.

U actualiseert wekelijks het Brugklasbeheer in OT. Op basis van dit Brugklasbeheer plaatsen we wekelijks overzichten met beschikbare brugklasplekken op de websites van De OverstapRoute.



Warme overdracht

Om leerlingen op uw school een goede start te geven is het belangrijk dat u gebruik maakt van de kennis en ervaringen van de basisschool. Leg vooral zelf contact met de basisschool als u vragen heeft naar aanleiding van het okr.

Samen met de schoolbesturen zal ingezet worden op een mediacampagne om een warme (handelingsgerichte) overdracht te stimuleren bij de scholen in de regio van Koers VO. Deze mediacampagne vindt naar verwachting plaats in april. Houd voor informatie hierover de OverstapRouteMails en deoverstaproute.nl in de gaten.




5. Toelichting voor ouders

Het is elk jaar weer een groot avontuur. Voor u als ouder of verzorger, voor uw kind en voor iedereen die betrokken is bij de overstap van de basisschool naar de middelbare school. Het is daarom belangrijk dat u weet hoe de overstap in Rotterdam en omgeving is geregeld en wat er in deze periode van u wordt verwacht.


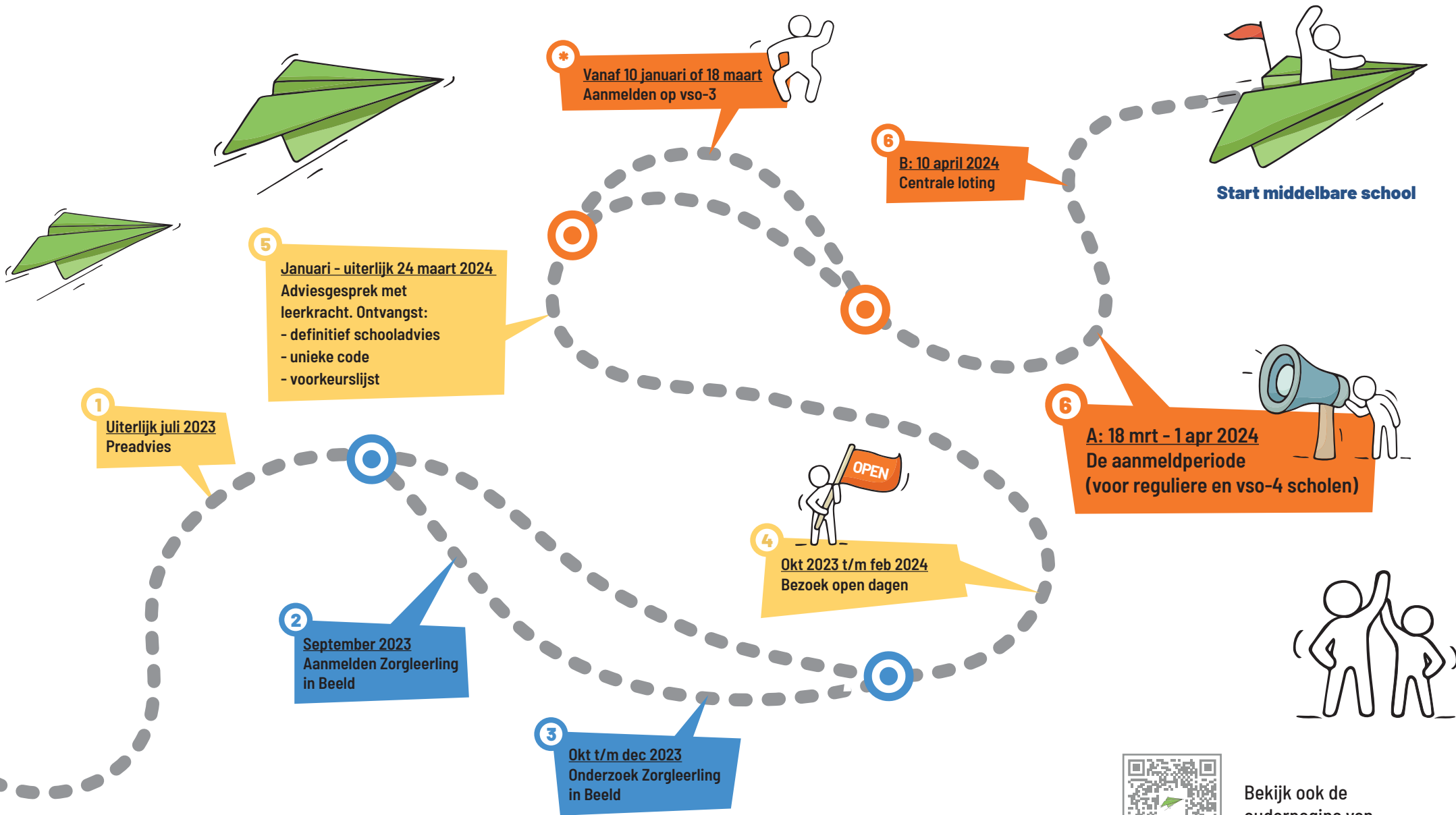
De bedoeling van De OverstapRoute is om u duidelijkheid te geven. Duidelijkheid over de stappen die u zet bij het vinden van de middelbare school die het best aansluit bij de wensen en talenten van uw zoon of dochter.

De OverstapRouteKaart (ook te vinden op [de ouderpagina van De OverstapRoute](#)) brengt de overstap naar de middelbare school stap voor stap in beeld. Deze toelichting geeft extra uitleg bij die kaart. Van de basisschool ontvangt u ook een ansichtkaart waar alle stappen op staan. Als u na het lezen nog vragen heeft, dan helpt de leerkracht van uw kind u graag verder.

In deze OverstapRouteKaart staan ook de stappen voor aanmelding op een vso-3 of vso-4 school¹. De OverstapRoute is niet van toepassing op scholen voor vso-1 en vso-2; deze scholen benoemen hun aanmeldprocedure op hun website.



¹ rijksoverheid.nl/onderwerpen/passend-onderwijs/speciaal-onderwijs



Bekijk ook de ouderpagina van De OverstapRoute!

1. Preadvies Uiterlijk juli 2023

Eind groep 7 krijgt uw kind van de leerkracht een preadvies. Dit is dus niet het definitieve schooladvies. Het preadvies kunt u gebruiken bij uw eerste zoektocht naar een geschikte middelbare school.



Op de websites koersvo.schoolprofielen.nl, scholenopdekaart.nl en natuurlijk op de websites van de middelbare scholen vindt u veel informatie over het voortgezet onderwijs en de scholen in uw regio.

Wilt u uw kind aanmelden op een school met een selectie of auditie voor toelating? Kijk dan eerst op de website wanneer de school een selectietraining of auditie afneemt waar uw kind aan mee moet doen. In de regio van Koers VO gaat het om de Thorbecke Talentschool en de HAVO/VWO voor Muziek&Dans. Op de Thorbecke Talentschool kunt u uw kind overigens ook aanmelden voor klassen waar géén selectie voor nodig is.

2. Aanmelden Zorgleerling in Beeld September 2023

Misschien past praktijkonderwijs of een vmbo-school met leerwegondersteuning (lwoo) goed bij uw kind. Uw kind kan dan meedoen aan het onderzoek Zorgleerling in Beeld (ZIB). De leerkracht bespreekt met u wat dit betekent en vraagt hiervoor uw toestemming. Door dit onderzoek kan een middelbare school extra geld aanvragen om de leerlingen beter te ondersteunen.

Een aantal basisscholen neemt zelf het onderzoek af; in dat geval hoeft uw kind niet mee te doen met ZIB. U hoort van de basisschool wat voor uw kind geldt.

3. Onderzoek Zorgleerling in Beeld Oktober t/m december 2023

De meeste kinderen die meedoen met ZIB maken een intelligentieonderzoek. Dit gebeurt onder begeleiding van een onderzoeksbureau. U ontvangt hiervoor een uitnodiging. De leerkracht van de basisschool kijkt naar de sociale vaardigheden van uw kind. Misschien maakt uw kind hiervoor ook een test. Dit gebeurt gewoon op de basisschool.

4. Bezoek open dagen Oktober 2023 t/m februari 2024

Middelbare scholen organiseren van oktober t/m februari open dagen en andere voorlichtingsactiviteiten. Ga samen met uw kind kijken! U leert dan de school beter kennen en u kunt er al uw vragen stellen. Op de websites van de middelbare scholen leest u wanneer deze activiteiten worden georganiseerd.

N.B. De vso-4 scholen organiseren een vso-scholenmarkt op 22 november 2023.

Heeft uw kind hulp nodig en wilt u daarover met de middelbare school spreken? Maak dan een aparte afspraak met de ondersteuningscoördinator van de school. Doe dit zo snel mogelijk. De middelbare school moet dit inplannen.

5. Adviesgesprek met leerkracht Januari - maart 2024

Vóór 25 maart heeft u één of meer gesprekken met de leerkracht van uw kind. De leerkracht vertelt u welk voorlopig en definitief schooladvies uw kind krijgt en neemt met u het onderwijskundig rapport door dat zij aan de vo-school overdragen. Als u wilt, kunt u uw eigen zienswijze aan het dossier toe laten voegen. Ook ontvangt u van de leerkracht een unieke code en een voorkeurslijst met middelbare scholen uit de regio die passen bij het schooladvies van uw kind. De voorkeurslijst en de unieke code heeft u nodig bij de aanmelding op de middelbare school. **De basisschool vraagt of u e-mails uit Onderwijs Transparant wilt ontvangen over het aanmeldproces op de middelbare school, bijvoorbeeld over de ingevoerde voorkeurslijst of de uitslag van de loting.**



De OverstapRoute geldt alleen voor scholen in de regio van Koers VO². Kijk op deoverstaproute.nl voor een overzicht. Kiest u voor een school buiten de regio die niet meedoet met De OverstapRoute, kijk dan goed op hun website wanneer daar de aanmeldperiode is.

* Aanmelden op vso-3 Vanaf 10 januari of 18 maart 2024

Gaat uw kind naar een vso-3 zml school of de Tytlyschool? Dan kunt u uw kind vanaf 10 januari aanmelden. Aanmelden op het Recon College of de Mytlyschool kan vanaf 18 maart. U ontvangt hiervoor van de leerkracht een formulier met unieke code. De einddatum van de reguliere aanmeldperiode (1 april) is niet van toepassing. Ook doen de vso-3 scholen niet mee met de centrale loting.

6A. De aanmeldperiode (voor reguliere en vso-4 scholen) 18 maart t/m 1 april 2024



Alle kinderen die in deze reguliere aanmeldperiode aangemeld worden, hebben evenveel kans op een plek. Het maakt dus niets uit of u uw kind aan het begin of aan het einde van deze periode aanmeldt. Doe het wel uiterlijk 1 april!

U gaat in de aanmeldperiode naar de middelbare school die uw eerste voorkeur heeft. U levert alleen op deze school de unieke code en de ingevulde voorkeurslijst in. Soms vraagt een school om ook een aanmeldformulier in te vullen.

Het is belangrijk dat u uw kind in deze periode, dus uiterlijk 1 april, aanmeldt! Als u dit niet doet, is het risico aanwezig dat uw kind niet terecht kan op uw eerste school van voorkeur.

6B. Centrale loting 10 april 2024

Na de aanmeldperiode ontvangt u zo snel mogelijk een bericht van de middelbare school. Misschien krijgt u bericht dat uw kind geplaatst is. Sommige scholen moeten loten in verband met te veel aanmeldingen. En soms heeft de school meer tijd nodig om een besluit te nemen, omdat uw kind extra ondersteuning nodig heeft. In alle gevallen krijgt u bericht. De meeste kinderen weten voor de meivakantie op welke school ze zijn toegelaten en in welke klas ze zijn geplaatst.

Uitgeloot

Als de school moet loten en uw kind is uitgeloot, dan informeert de middelbare school u hierover. Het dossier van uw kind wordt automatisch doorgegeven aan de volgende school op uw voorkeurslijst. U gaat zelf naar deze andere school om de aanmelding daar af te ronden. De middelbare school die het dossier van uw kind in behandeling neemt, neemt ook contact met u op.

Op de ouderpagina van [De OverstapRoute](https://deoverstaproute.nl) vindt u wekelijks actuele overzichten van scholen en klassen waar nog plek is.



² Albrandswaard, Barendrecht, Capelle aan den IJssel, Krimpen aan den IJssel, Lekkerkerk, Lansingerland, Nieuwerkerk aan den IJssel, Ridderkerk, Rotterdam.

6. Procedures bij de overstap naar ISK, praktijkonderwijs en vmbo met lwoo

Het samenwerkingsverband Koers VO is betrokken bij de overstap naar een Internationale Schakelklas (ISK), het praktijkonderwijs of naar het vmbo met lwoo. In dit hoofdstuk verwijzen we u naar de procedures.

De overstap naar een Internationale Schakelklas (ISK)

Leerlingen die op het vo nog recht hebben op ISK, worden door de po-school via de povo-module van Onderwijs Transparant (OT) aangemeld voor een ISK-test. De uitslag van deze test geeft aan welke scholen met ISK-klassen passend zijn. Op [de website van Koers VO](#) staat alle informatie en ook de toestemmingsverklaring voor ouders voor deelname aan deze po-vo ISK-test.

Niet ouders, maar de basisscholen melden de leerling aan bij de vo-school van de voorkeur van ouders. Dit doen zij door de unieke code van de leerling te mailen naar de contactpersoon van betreffende ISK-school. Via de unieke code haalt de vo-school het dossier van de leerling op en nodigt ouders en leerling uit voor een intakegesprek. Het uitslagformulier van de ISK-test is onderdeel van het dossier.

Aanvraag toelaatbaarheidsverklaring (tlv) praktijkonderwijs


Voor toelating op een school voor praktijkonderwijs is een tlv van het samenwerkingsverband Koers VO nodig. Op [koersvo.nl/zib](#) staan de acties die op de po-school nodig zijn om het dossier in orde te maken voor het vo. Ook vindt u daar de verwijzing naar de presentaties van de voorlichting over ZIB (en ISK) van mei 2023.

De vo-school vraagt de tlv aan via de 1Loket module van Onderwijs Transparant (OT). Op [koersvo.nl/lwoopro](#) is alle informatie te vinden. Zodra een leerling met de unieke code is ingevoerd in de povo-module van OT, kan het dossier van de leerling in de 1Loket module opgehaald worden.

Aanvraag lwoo-aanwijzing

Voor leerlingen die in het vmbo leerwegondersteuning (lwoo) nodig hebben, vragen vo-scholen een aanwijzing aan bij het samenwerkingsverband Koers VO. Met deze aanwijzing kunnen vo-scholen de bekostiging voor lwoo-ondersteuning verkrijgen. Op [koersvo.nl/zib](#) staan de acties die op de po-school nodig zijn om het dossier in orde te maken voor het vo. Ook vindt u daar de verwijzing naar de presentaties van de voorlichting over ZIB (en ISK) van mei 2023.

De vo-school vraagt de aanwijzing aan via de 1Loket module van Onderwijs Transparant (OT). Op [koersvo.nl/lwoopro](#) is alle informatie te vinden. Zodra een leerling met de unieke code is ingevoerd in de povo-module van OT, kan het dossier van de leerling in de 1Loket module opgehaald worden.



7. De overstap naar het VSO

7.1 De VSO OverstapRouteAgenda

Tijdpad 2023-2024	Basisonderwijs Speciaal onderwijs Speciaal basisonderwijs		Voortgezet speciaal onderwijs vso-3	Voortgezet speciaal onderwijs vso-4
	Naar vso-3	Naar vso-4		
Mei - juli 2023	Groep 7: Preadvies vo			
Augustus/september			Wekelijks actualiseren brugklasbeheer in OT <u>schooljaar 2022-2023</u> t.b.v. verhuizers en andere leerlingen die na de zomervakantie nog een brugklasplek zoeken.	
September	Invoeren leerlingen in OT en preadvies vso in voorlopig OKR noteren t.b.v. de vso-trendanalyse van Koers VO		Actualiseren voorlichtingsactiviteiten en toelatingsprocedure op de website van de school Actualiseren schoolprofiel (deadline 6 oktober), Tekst over toelatingsprocedure op website overeen laten komen met tekst over toelatingsprocedure in schoolprofiel Invullen brugklasbeheer in OT voor <u>schooljaar 2023-2024</u>	
	Plannen voorlichtingsmoment over het v(s)o en De OverstapRoute voor ouders van groep 8			
Oktober/november				
Herfstvakantie van 16 t/m 20 oktober 2023				

Tijdpad 2023-2024	Basisonderwijs Speciaal onderwijs Speciaal basisonderwijs		Voortgezet speciaal onderwijs vso-3	Voortgezet speciaal onderwijs vso-4
	Naar vso-3	Naar vso-4		
Vanaf oktober	Oriënteren met ouders op passende vso-scholen		Open dagen en andere pr-activiteiten	
				Scholenmarkt VSO-4: 22 november 2023
Kerstavakantie van 25 december t/m 5 januari 2024				
Wo 10 t/m wo 31 januari	Deadline invoeren leerlingen in OT Opstellen voorlopig schooladvies Adviesgesprekken met ouders n.a.v. het voorlopig schooladvies			
Vanaf wo 10 januari	Voor leerlingen vso-3 zml en Tytyl die geen Doorstroomtoets maken: Opstellen definitief schooladvies (wettelijke deadline zo 24 maart) Definitief maken okr in OT Unieke code meegeven aan ouders			
	Start aanmelden op vso-3 zml en Tytyl		vso-3 zml en Tytyl: Verwerken aanmeldingen Invoeren unieke code en aanmeldnummer in OT Onderzoek ondersteuningsbehoefte (zorgplichttraject) Aanvragen TLV's Toelatingsbesluiten verwerken in OT Bericht sturen naar ouders over plaatsing	

Tijdpad 2023-2024	Basisonderwijs Speciaal onderwijs Speciaal basisonderwijs		Voortgezet speciaal onderwijs vso-3	Voortgezet speciaal onderwijs vso-4
	Naar vso-3	Naar vso-4		
Ma 5 t/m vr 16 februari	Afname Doorstroomtoets (in ieder geval Recon en Mytyl)	Afname Doorstroomtoets		
Voorjaarsvakantie van 19 t/m 23 februari 2024				
Wo 10 januari t/m vr 15 maart		Inventariseren interne so-vso doorstroom		Inventariseren interne so-vso doorstroom t.b.v. afstemming met Koers VO
Ma 26 februari t/m vr 15 maart	Basisscholen ontvangen de uitslag van de Doorstroomtoets (uitslag via OSO importeren in okr OT)			
Ma 26 februari t/m vr 22 maart	<p>Indien nodig: gesprekken met ouders van leerlingen voor wie het voorlopig schooladvies heroverwogen wordt n.a.v. de uitslag van de Doorstroomtoets</p> <p>Definitief maken okrt in OT (wettelijke deadline zo 24 maart) Unieke code en voorkeurslijst meegeven aan ouders N.B. 1: voor aanmelden op vso-4 de voorkeurslijst van de OverstapRoute website gebruiken N.B. 2: geen voorkeurslijst voor aanmelden op een vso-3 school</p>			


Tijdpad 2023-2024	Basisonderwijs Speciaal onderwijs Speciaal basisonderwijs		Voortgezet speciaal onderwijs vso-3	Voortgezet speciaal onderwijs vso-4
	Naar vso-3	Naar vso-4		
Vanaf 18 maart	Start aanmelden op vso-3 Recon en Mytyl		vso-3 Recon en Mytyl: Verwerken aanmeldingen op volgorde van binnenkomst met compleet dossier Invoeren unieke code en aanmeldnummer in OT Onderzoek ondersteuningsbehoefte (zorgplichttraject) Aanvragen TLV's Toelatingsbesluiten verwerken in OT Bericht sturen naar ouders over plaatsing	
Ma 18 maart t/m ma 1 april		Aanmelden op een vso-4 school		Verwerken aanmeldingen Invoeren unieke code en aanmeldnummer in OT
Ma 25 maart t/m do 28 maart	Check zijn alle leerlingen aangemeld op een vo of vso-school? Waar nodig stimuleren en ondersteunen van ouders ten behoeve van een tijdige aanmelding			
Vanaf 2 april				Als de school geen loting heeft: Onderzoek ondersteuningsbehoefte (zorgplichttraject) Aanvragen TLV's Toelatingsbesluiten verwerken in OT Bericht sturen naar ouders over plaatsing

Tijdpad 2023-2024	Basisonderwijs Speciaal onderwijs Speciaal basisonderwijs		Voortgezet speciaal onderwijs vso-3	Voortgezet speciaal onderwijs vso-4
	Naar vso-3	Naar vso-4		
Vanaf 2 april				Regelmatig afstemmingsoverleg tussen de bureaus instroom en/of backoffices met De OverstapRoute over leerlingen voor wie nog een (passende) plek gezocht wordt.
Wo 3 april				Bij overaanmelding: Voor 12.00 uur aangeven bij De OverstapRoute voor welke brugklas er geloot moet worden Aanvragen notarisbestand (uiterlijk do 4 april ingevuld retour sturen naar De OverstapRoute)
Wo 10 april				Centrale loting
Uiterlijk do 11 april				Verwerking loting: Uitslag loting naar ouders
Uiterlijk ma 15 april				Check op doorgeschoven leerlingen in OT na uitloting op eerste school van voorkeur-> invoeren aanmeldnummer en contact opnemen met ouders
Uiterlijk ma 15 april				Actualiseren brugklasbeheer in OT

Tijdpad 2023-2024	Basisonderwijs Speciaal onderwijs Speciaal basisonderwijs		Voortgezet speciaal onderwijs vso-3	Voortgezet speciaal onderwijs vso-4
	Naar vso-3	Naar vso-4		
Na de aanmeldperiode: Verwerken nagekomen aanmeldingen op volgorde van aanmelding				
Vanaf di 2 april	Indien nog aan de orde: aanmelden op een vso-school. Volgen aanmeldstatus in OT en waar nodig ouders stimuleren en ondersteunen om hun kind aan te melden		Verwerken aanmeldingen op volgorde van aanmelding Invoeren unieke code en aanmeldnummer in OT	Verwerken aanmeldingen op volgorde van aanmelding Let op: doorgeschoven leerlingen na uitloting gaan vóór leerlingen die na 1 april zijn aangemeld Invoeren unieke code en aanmeldnummer in OT
Vanaf 15 april			Wekelijks: actualiseren brugklasbeheer in OT	
April (n.t.b.)	Week van de Warme Overdracht			
Meivakantie van 29 april t/m 10 mei 2024				
Juni	Check: zijn alle leerlingen aangemeld op een vso-school?		Controleren of alle leerlingen op 'toegelaten' staan in OT	
Uiterlijk juli 2024	Preadvies v(s)o groep 7 voor overstap 2024-2025			
Zomervakantie van 15 juli t/m 23 augustus 2024				

7.2 Introductie

Bij de overstap naar het vso geldt dezelfde regelgeving als bij de overstap naar het vo. We verwijzen hiervoor naar hoofdstuk 8.



Om de route naar het vso in één oogopslag te zien, kunt u naar de VSO OverstapRouteAgenda kijken die in paragraaf 7.1. staat. Deze route is in de algemene OverstapRouteKaart verwerkt voor ouders. Omdat de aanmeldprocedures bij de vso-scholen verschillen en de acties deels overeenkomen met die voor een reguliere overstap, hebben we vooralsnog geen aparte OverstapRouteKaart voor het vso gemaakt. Wel is er sinds dit schooljaar een document voor ouders beschikbaar waarin het tijdpad voor aanmelden op de vso-3 en vso-4 scholen staat, met bijbehorende acties voor ouders en scholen. Dit document staat op deoverstaproute.nl. Begeleidt u ouders indien nodig bij het aanmelden op een passende vso-school van keuze?

Voor de po-scholen (inclusief so en sbo)

De voorbereiding op het schooladvies en het adviesgesprek met ouders verloopt zoals beschreven in hoofdstuk 3.

N.B. Hier staat ook dat u vóór 1 oktober de gegevens van leerlingen in OT invoert, die naar verwachting uitstromen naar het vso. In de Handleiding OT bij De OverstapRoute leest u de instructie hiervoor.



Bijzonderheden bij het adviesgesprek

Bij het adviesgesprek geeft u aan alle ouders het blad met de unieke code mee uit OT.

Op de website van de vso-school kunt u vinden welke documenten nodig zijn bij de aanmelding. U voegt deze documenten als bijlagen toe aan het okr in OT. Om dubbel werk te voorkomen, kunt u in het okr verwijzen naar de inhoud van bijgevoegde documenten, zoals bijvoorbeeld een OPP.

Op www.koersvo.nl/vso (onder het kopje 'Tlv vso voor schoolverlater basisonderwijs') staat het adviesformulier dat de vso-3 of vso-4 school nodig heeft bij de aanvraag van een tlv. Op dit formulier staan ook vragen die door ouders, het swv po en u als

basisschool ingevuld moeten worden. Ook dit document kunt u toevoegen als bijlage bij het OKR in OT.

Let op: Pas als u het okr op definitief hebt gezet, kan de vso-school dit (inclusief schooladvies) ophalen in OT!

Voor aanmelden op een vso-school voor cluster 1, 2 en 3 is géén voorkeurslijst nodig. Deze vso-scholen bieden op hun eigen aanmeldformulier ruimte voor ouders om hun eventuele 2e en 3e voorkeur voor andere vso-scholen aan te geven.

Voor aanmelden op een vso-4 school geeft u ouders de vso-4 voorkeurslijst mee. Deze voorkeurslijst vindt u op deoverstaproute.nl. U geeft hiervoor dus niet de voorkeurslijst uit OT mee! Mocht de eerste school van voorkeur onverhoopt moeten loten, dan is het van belang dat ouders een 2e en eventueel 3e keuze aangeven op de voorkeurslijst. Uitgelote leerlingen gaan nl. vóór op leerlingen die zich daar pas na 1 april aanmelden. Wijst u ouders hierop?



Er zijn vier clusters te onderscheiden binnen het vso:


- Cluster 1: voor blinde en slechthorende kinderen
- Cluster 2: voor dove en slechthorende kinderen en kinderen met een taalontwikkelingsstoornis
- Cluster 3: voor zeer moeilijk lerende kinderen en meervoudig gehandicapte kinderen, voor lichamelijk gehandicapte kinderen en voor langdurig zieke kinderen
- Cluster 4: voor kinderen met gedrags- en/of psychiatrische problematiek

Voor de overstap naar scholen voor vso-1 en vso-2 gelden andere aanmeldprocedures van De OverstapRoute, omdat deze vso-scholen geen onderdeel zijn van het samenwerkingsverband Koers VO. In paragraaf 7.3 verwijzen we naar de websites van betreffende vso-scholen.

Voor de vso-scholen

Voor de vso-scholen gelden dezelfde procedurele OT-stappen en zorgplichttools als beschreven in hoofdstuk 4.

Dit betekent onder andere dat de dossiers van de leerlingen afkomstig uit de regio van Koers VO, via OT overgedragen worden. De vso-school ontvangt hiervoor van ouders bij aanmelding het schooladviesformulier met de unieke code; vso-4 scholen ontvangen tevens een voorkeurslijst (zie de instructie voor po-scholen hierboven) die zij verwerken in OT.



7.3 Toelichting op de VSO OverstapRouteAgenda

Aanmeldperiode

Voor vso-1

Visio Onderwijs Rotterdam is een cluster 1 school voor leerlingen met een visuele beperking. De aanmeldprocedure verloopt via [Aanmelden bij Onderwijs voor blinden en slechtzienden - Koninklijke Visio - Koninklijke Visio](#).

Voor informatie kunt u altijd telefonisch contact opnemen met de school 088-5050330 of via email onderwijsrotterdam@visio.org

Voor vso-2

Het Auris College Rotterdam is een VSO-school cluster 2: voor dove en slechthorende leerlingen en leerlingen met een taalontwikkelingsstoornis (TOS). De aanmeldprocedure van onze school verloopt via het aanmeldpunt (auris.nl/aanmelden/).

N.B. Een aantal (v)so-2 scholen gebruikt de povo-module van OT om de dossiers over te dragen.

Voor vso-3

Zodra de po-school het dossier in orde heeft gemaakt en het okr op definitief staat, kunnen ouders hun kind aanmelden op een vso-3 school met de unieke code. Voor de Tyltyschool en de vso-3 zml scholen kan dit vanaf 10 januari; voor de Mytyschool en het Recon College kan dit vanaf 18 maart.

De vso-3 scholen vermelden op hun websites wat de procedure is in geval van overaanmelding en welke voorrangsregels eventueel gelden.

Startdatum zorgplichttermijn

De zorgplicht gaat in vanaf het moment van schriftelijke aanmelding met (wettelijk) compleet dossier.

Voor vso-4

De aanmeldperiode voor vso-4 is gelijk aan die van de reguliere scholen: 18 maart t/m 1 april.

Inventarisatieronde

In de periode januari tot maart inventariseren de so- en vso-scholen hoeveel leerlingen er intern doorstromen. Vervolgens bespreken de vso-4 aanbieders met samenwerkingsverband Koers VO hoeveel plekken er beschikbaar zijn en hoeveel leerlingen met vso-ondersteuningsbehoefte er zijn op basis van de monitor in OT door De OverstapRoute. Op deze manier kan het samenwerkingsverband tijdig actie ondernemen met de diverse schoolbesturen (regulier en gespecialiseerd) om zorg te dragen voor voldoende passende plekken.

Indien nodig: centrale loting


Alle leerlingen met een vso-4 ondersteuningsbehoefte zijn welkom op de vso-4 scholen binnen Koers VO. Mocht het voorkomen dat op een locatie meer leerlingen voor een klas of niveau worden aangemeld dan de locatie kan plaatsen, dan zal voor de betreffende klas of niveau geloot worden bij de centrale loting van De OverstapRoute op 10 april. De vso-4 scholen kunnen daarbij voorrangsregels hanteren; deze vermelden zij op hun website.

Bij loting voor een klas of niveau op een vso-4 school gelden dezelfde werkwijze en uitgangspunten als voor loting op een reguliere vo-school (zie hoofdstuk 4 en de Lotingsspecial die februari 2024 uitkomt). De notaris bepaalt de volgorde van de wachtlijst voor uitgelote leerlingen op hun eerste school van voorkeur. Evenals de volgorde van te behandelen aanmeldingen van uitgelote doorgeschoven leerlingen naar hun volgende scholen van voorkeur; de 2e school van voorkeur mag hierbij voorrangsregels hanteren.

Startdatum zorgplichttermijn

De zorgplicht gaat in op de laatste dag van aanmelding (1 april) óf op de dag van de centrale loting (10 april), mits er sprake is van een (wettelijk) compleet dossier.





Aanmeldingen na 1 april

Het kan voorkomen dat ouders hun kind na 1 april willen aanmelden bij uw school. Als u nog plek heeft, behandelt u deze aanvragen op volgorde van aanmelding. Bij ontvangst noteert u meteen een aanmeldnummer. U communiceert dit met de ouders en verwerkt dit in OT. Als u geen plek meer heeft, biedt u ouders een volgordeplek aan op de wachtlijst en houdt u dit in uw eigen administratie bij.

Leerlingen die op 10 april uitgeloot worden en doorgeschoven worden naar uw school, gaan altijd voor leerlingen die zich na 1 april aanmelden.

U actualiseert wekelijks het Brugklasbeheer in OT. Op basis van dit Brugklasbeheer plaatsen we wekelijks overzichten met beschikbare brugklasplekken op de websites van De OverstapRoute.

Voor leerlingen die na 1 april worden aangemeld en voor wie plek is, start de zorgplichttermijn op de datum van schriftelijke aanmelding met (wettelijk) compleet dossier.

Tussen samenwerkingsverband Koers VO en de vso-4 aanbieders wordt in deze periode regelmatig besproken waar nog beschikbare plekken zijn. De vso-school stemt met ouders af wat de voorkeuren zijn voor andere passende vso-scholen.

Ondersteuning vanuit Koers VO bij zorgplichttrajecten op vso-3 en vso-4 scholen

Als een vso-school de ondersteuning niet zelf meent te kunnen bieden voor een aangemelde leerling, kan meedenkkracht vanuit het samenwerkingsverband Koers VO wenselijk zijn. Onderstaande stappen geven - in volgorde - de werkwijze bij zorgplichttrajecten weer.

1. De vso-school gaat na of ze zelf de benodigde ondersteuning kan bieden; zo ja, dan bespreekt de vso-school dit met ouders en zullen de afspraken in een OPP worden vastgelegd;
2. Als de vso-school de ondersteuning niet zelf kan bieden, gaat de vso-school eerst na binnen het eigen bestuur of er mogelijkheden zijn.

3. Indien stap 2 geen perspectief biedt, gaat de vso-school samen met de bureaus instroom of vso-deskundige(n) van de andere vso besturen na of zij wél de benodigde ondersteuning kunnen bieden. Hierbij kan ook de informatie in de schoolprofielen op koersvo.schoolprofielen.nl gebruikt worden.
4. Indien er geen passende plek bij de andere vso-scholen gevonden wordt, kan de vso-school van aanmelding een consultatie aanvraag doen bij de eigen Koersconsulent via de 1Loket module van OT.
5. De Koersconsulent denkt mee op basis van beschikbare informatie en bespreekt mogelijkheden met de vso-school. De Koersconsulent denkt ook mee hoe de vso-school mogelijk wél de benodigde ondersteuning zou kunnen bieden.
6. De vso-school (niet de Koersconsulent) bespreekt deze mogelijkheden met ouders, basisschool en evt. andere betrokkenen.

Aanvraag toelaatbaarheidsverklaring (tlv) vso-3 en vso-4

Voor toelating op het vso cluster 3 en 4 is een tlv van het samenwerkingsverband nodig waar de leerling woont.

In principe vraagt de vso-school die de leerling gaat pláatsen, de tlv bij het samenwerkingsverband vo aan. In overleg met het samenwerkingsverband kán er in een zorgplichttraject voor gekozen worden dat de zorgplichtige v(s)o-school van aanmelding een tlv aanvraagt.

De v(s)o-school vraagt de tlv aan via de 1Loket module van Onderwijs Transparant (OT). Op koersvo.nl/vso is alle informatie te vinden. Zodra een leerling met de unieke code is ingevoerd in de povo-module van OT, kan het dossier van de leerling in de 1Loket module opgehaald worden.

N.B. Bij een aanmelding na 1 juni kan de vso-school mogelijk geen toelatingsbesluit meer nemen vóór de zomervakantie! Uiteraard streven alle partijen ernaar om aanvragen en tlv-aanvragen zo goed en snel mogelijk te behandelen.



8. De OverstapRoute

Definities en achtergrondinformatie

De OverstapRoute houdt zich uiteraard aan alle geldende wet- en regelgeving. In dit hoofdstuk vindt u achtergrondinformatie en een verklaring voor veel gebruikte woorden. Meer informatie vindt u bij de veelgestelde vragen op de website vanponaarvo.nl en [lk heb een vraag - Steunpunt Passend Onderwijs \(steunpuntpassendonderwijs-povo.nl\)](http://lkheb een vraag - Steunpunt Passend Onderwijs (steunpuntpassendonderwijs-povo.nl)).


Vooraf

Als in dit hoofdstuk po of po-school staat, kunt u dit lezen als: basisonderwijs, speciaal basisonderwijs (sbo) en speciaal onderwijs (so). Staat er in de tekst vo of vo-school? Dan worden hiermee bedoeld: scholen voor praktijkonderwijs, vmbo, havo en vwo (atheneum en gymnasium), regulier en gespecialiseerd. De afkorting vso staat voor voortgezet speciaal onderwijs. Wanneer er 'ouders' staat, worden ook verzorgers bedoeld.

Schooladvies

Elke po-school stelt in het schooljaar van groep 8 tussen 10 en 31 januari het voorlopig schooladvies op. De school registreert dit in ROD. Uiterlijk 24 maart stelt de po-school een definitief schooladvies op en noteert ook dit advies in ROD. In het definitieve schooladvies is eventuele herziening van het voorlopig schooladvies - n.a.v. de uitslag van de Doorstroomtoets - verwerkt.

Het schooladvies is een niveau advies dat wordt opgenomen in het onderwijskundig rapport (okr) en kan enkel- of dubbelvoudig zijn. Dit laatste zijn twee naast elkaar gelegen adviezen, zoals vmbo-basis/vmbo-kader of een havo/vwo-advies. Het schooladvies is leidend voor toelating tot het voortgezet onderwijs.



Ondersteunings- en plaatsingsadvies

Een ondersteuningsadvies (bijvoorbeeld lwoo) en een plaatsingsadvies (voorkeur voor een bepaalde dakpanklas) kunnen toevoegingen zijn op het schooladvies. De po-school kan het plaatsingsadvies toelichten. Hier kunnen geen rechten aan worden ontleend.

Onderwijskundig rapport (okr)

Het okr geeft een beeld van de leerresultaten en -vorderingen, het gedrag, de sociaal-emotionele ontwikkeling en de ondersteuningsbehoeften van de leerling. Het schooladvies, de uitslag van de Doorstroomtoets en het eventueel bijgestelde schooladvies maken ook deel uit van het okr.

Basisscholen kunnen het okr - voor hun eigen administratie - door ouders laten ondertekenen voor gezien. Tekenen voor akkoord is geen wettelijke verplichting. Als ouders een andere zienswijze hebben dan de basisschool, kunnen zij dit schriftelijk vastleggen. De po-school is verplicht deze zienswijze met het okr mee te sturen naar de vo-school. Binnen de regio Koers VO is de afspraak dat het okr door de vo-school opgehaald kan worden in OT als de unieke code is ingevoerd.

Po-scholen mogen volgens de wet zelf kiezen op welk moment zij het okr vrijgeven aan het vo. Echter, het is toegestaan dat po- en vo-scholen hier regionaal afspraken over maken. Binnen de regio Koers VO is de afspraak dat de po-school het okr op definitief zet in OT zodra het definitieve schooladvies is meegegeven aan ouders.

Ontwikkelingsperspectief (OPP)

Voor leerlingen die op de po-school extra ondersteuning krijgen, heeft de po-school meestal een OPP opgesteld. Dit geldt ook voor leerlingen die eerder dan groep 8



overstappen. Het OPP bevat relevante informatie over de extra ondersteuning en wat het effect hiervan is geweest. Ofwel, wat werkt wel en wat werkt niet. De vo-school kan hiermee een inschatting maken van de ondersteuningsbehoefte van de leerling. De po-school stuurt het OPP naar de vo-school pas nadat de ouders hiervoor toestemming hebben gegeven. Meer informatie over het opstellen van een OPP vindt u hier poraad.nl/files/publicaties/publicaties_pdf/ontwikkelingsperspectief_in_het_basisonderwijs.pdf

Oriënterend gesprek

Een gesprek waarin ouders en/of de basisschool met een beoogde vo-school de ondersteuningsbehoefte en/of de interesse voor een bijzonder lesaanbod bespreekt. De status van dit gesprek is een oriëntatie op een eventuele aanmelding.

Vorrangsregels

Als een vo-school voorrangsregels hanteert, moeten deze eenduidig, consequent en transparant zijn. Leerlingen met een extra ondersteuningsbehoefte mogen door de voorrangsregels niet benadeeld worden ten opzichte van leerlingen zonder ondersteuningsbehoefte.

Ouders en leerlingen moeten de mogelijkheid hebben het toelatingsbeleid te kennen. Dit kan via de website van de vo-school.

De medezeggenschapsraad van de vo-school is bevoegd om advies uit te brengen over het voorgenomen toelatingsbeleid inclusief eventuele voorrangsregels. Binnen de regio van Koers VO zijn afspraken gemaakt over het gebruik van voorrangsregels.

Aanmelding

Ouders melden hun kind aan bij een vo-school. Zij leveren hierbij het formulier met het schooladvies en de unieke code in en de voorkeurslijst¹⁰.

Aanmeld/intakegesprek

Een gesprek naar aanleiding van een aanmelding op een vo-school.

Aanmelding op meerdere scholen tegelijk

Ouders mogen hun kind op verschillende scholen tegelijk aanmelden. In de regio van Koers VO is afgesproken om te werken met een voorkeurslijst waarop ouders verschillende scholen kunnen aanvinken en de volgorde van voorkeur opgeven. De school van de eerste voorkeur neemt de aanmelding als eerste in behandeling

en verwerkt de voorkeurslijst in OT. Hiermee zijn leerlingen juridisch gezien, op alle scholen van voorkeur gelijktijdig aangemeld. Ouders hoeven zich pas bij een volgende school van voorkeur te melden als de leerling op de eerste school van voorkeur niet wordt toegelaten.

Toelaatbaarheid

Een leerling is in principe toelaatbaar bij een vo-school als de vo-school het niveau van het schooladvies in huis heeft. Hierop zijn drie uitzonderingen:

1. ouders onderschrijven de levensbeschouwelijke grondslag van de school niet;
2. de school of klas heeft een bijzondere inrichting en de leerling beschikt niet over de specifieke kennis of vaardigheden;
3. de school of klas is al vol.

Zorgplicht

Voor leerlingen met een extra onderwijsbehoefte (pro, lwoo, vso of anderszins extra ondersteuning) heeft de vo-school zorgplicht. Dit betekent dat de eerste vo-school van aanmelding na overleg met ouders, leerling, po-school en eventuele andere betrokkenen nagaat of zij de benodigde ondersteuning kan bieden. Is dit het geval, dan wordt uiterlijk zes weken na start van het schooljaar een OPP opgesteld. Dit wordt minstens één keer per jaar met ouders en leerling geëvalueerd.

Als de vo-school de benodigde ondersteuning niet zelf kan bieden (eventueel met hulp van anderen), dan zoekt zij samen met ouders en leerling naar een passende plek op een andere school. Dit gebeurt bij voorkeur binnen het samenwerkingsverband. Binnen zes weken moet hierover uitsluitel zijn. Als er extra onderzoek nodig is, kan deze termijn verlengd worden met vier weken.

Is de leerling na zes of, in geval van nader onderzoek, tien weken nog niet op een andere school geplaatst, dan laat de vo-school de leerling toe. De vo-school plaatst de leerling in een klas die past bij het niveau van het schooladvies. De zoektocht naar een passende plek kan wel voortgezet worden. Ouders en school stemmen bij de start van het schooljaar af welke begeleiding de vo-school wél biedt en welke aanvullende afspraken nodig zijn.

Bij loting in geval van overaanmelding geldt dat de vo-school alleen zorgplicht heeft voor de leerlingen die ingeloot zijn.

¹⁰ Bij aanmelding op een vso-school voor cluster 1, 2 en 3 is geen voorkeurslijst nodig.

Toelaatbaarheidsverklaring en lwoo-aanwijzing

Voor praktijkonderwijs en vso is een toelaatbaarheidsverklaring van het samenwerkingsverband Koers VO nodig. Voor lwoo is een lwoo-aanwijzing nodig. Ook deze aanwijzing wordt afgegeven door het samenwerkingsverband vo.

De vo-school van aanmelding vraagt een pro-tlv of lwoo-aanwijzing aan.

In geval van een tlv voor vso vraagt in principe de vso-school die de leerling gaat pláátsen, de tlv bij het samenwerkingsverband vo aan. In overleg met het samenwerkingsverband kán er in een zorgplichttraject voor gekozen worden dat de zorgplichtige v(s)o-school van aanmelding een tlv aanvraagt.

Toelating/toelatingsbesluit

De vo-school besluit de leerling toe te laten tot de school en gaat over tot inschrijving en plaatsing in een klas.



Het vo mag geen aanvullende niveautesten afnemen om een toelatingsbesluit te nemen. Behalve in onderstaande situaties:

- In het dossier ontbreken gegevens die nodig zijn voor een aanwijzing/toelaatbaarheidsverklaring voor lwoo/pro.
- De leerling heeft geen schooladvies, bijvoorbeeld omdat de leerling uit het buitenland komt.
- Scholen met tweetalig onderwijs mogen een specifieke kennis-/vaardigheidstoets afnemen. Deze geven echter alleen duiding voor het al dan niet plaatsen van een leerling in de tweetalige afdeling of in een niveauklas. De uitslag mag niet worden gebruikt om een leerling op een lager niveau te plaatsen dan het schooladvies.
- Scholen met een bijzondere inrichting (in onze regio een LOOT- en een DAMU-school) mogen een selectietraining of auditie als voorwaarde voor toelating stellen. In onze regio gaat het om de Thorbecke Talentschool als LOOT-school en om de HAVO/VWO voor muziek&dans als DAMU-school. Waarbij de Thorbecke Talentschool óók klassen heeft waarvoor géén selectieprocedure nodig is.

Plaatsing

De vo-school plaatst de leerling in een passende klas na een toelatingsbesluit. Het vo plaatst leerlingen in principe op het niveau van het schooladvies. Plaatsing op een hoger niveau is toegestaan. Plaatsing op een lager niveau mag alleen op verzoek van ouders. De gegevens uit het okr mag de vo-school niet gebruiken voor het al dan niet toelaten op het geadviseerde niveau. Het schooladvies van de po-school is

immers leidend. Wel mogen de gegevens gebruikt worden bij eventuele plaatsing in een dakpanklas en voor onderzoek naar extra ondersteuningsbehoefte in het kader van zorgplicht.

Als een leerling met een enkelvoudig advies zich aanmeldt bij een vo-school met dakpanklassen, dan bepaalt de vo-school in welke dakpanklas de leerling wordt geplaatst. De vo-school kan hierbij gegevens uit het okr gebruiken. Het verdient aanbeveling hierbij de po-school en de ouders te betrekken.

Als de vo-school slechts één niveau in huis heeft, bijvoorbeeld gymnasium, dan is de school niet verplicht een leerling met een dubbel advies toe te laten, bijvoorbeeld havo/vwo.

Inschrijving

De vo-school registreert de leerling in het Leerling Administratiesysteem én wisselt dit uit met ROD (het Register Onderwijsdeelnemers, voorheen BRON).

Doorstroomtoets en heroverwegen/bijstellen van schooladviezen


Onder andere op de website vanponaarvo.nl staat een stroomschema waarmee makkelijk te bepalen is of een leerling de Doorstroomtoets moet of mag maken. De uitslag van de Doorstroomtoets is medebepalend voor het po voor het opstellen van het definitieve schooladvies. Indien een leerling op de Doorstroomtoets hoger scoort dan het voorlopig schooladvies, dan moet de po-school het schooladvies heroverwegen en in principe herzien (bijstellen).

In de Handreiking Schooladvisering van het SLO staat het afwegingskader waarmee po-scholen kunnen beargumenteren waarom zij het schooladvies eventueel niet willen herzien, in het belang van de leerling.

De basisschool is niet verplicht het schooladvies te heroverwegen voor een leerling met schooladvies praktijkonderwijs en toetsuitslag 'praktijkonderwijs/vmbo basis'. De Doorstroomtoets geeft namelijk als laagste toetsuitslag 'praktijkonderwijs/vmbo basis'; er bestaat geen toetsuitslag 'praktijkonderwijs'. Herzien (bijstellen) naar een lager advies is niet toegestaan.

De po-school informeert de ouders over het definitieve schooladvies en de eventuele afwegingen daarbij.

Het definitieve schooladvies geldt als leidend voor de toelating op een vo-school.



Hardheidsclausule (bij centrale loting)

Een hardheidsclausule is een mogelijkheid om van (dwingende) regelgeving af te wijken. Dit kan als strikte toepassing van de regel zou leiden tot uitzonderlijk onbillijke of onredelijke gevolgen voor de belanghebbende.

In De OverstapRoute is een hardheidsclausule opgenomen in het kader van de centrale loting bij overaanmelding.

De directeur van een vo-school krijgt hiermee de mogelijkheid om zich te beroepen op de hardheidsclausule als in een individueel geval deelname aan de loting leidt tot kennelijke onbillijkheden. Op deze manier kan de school een leerling buiten de loting houden en direct plaatsen. Dit gebeurt uitsluitend in zeer uitzonderlijke situaties en wordt voorafgaand aan de loting onderbouwd. Andere partijen kunnen de school nooit dwingen gebruik te maken van de hardheidsclausule. Dit besluit ligt altijd en uitsluitend bij de directeur van de school. Het Adviesplatform van De OverstapRoute en het College van Bestuur van Koers VO evalueren na de loting het eventuele gebruik van de hardheidsclausule.



9. Klachtenregeling uitvoering

De OverstapRoute van Koers VO

Begripsomschrijvingen

Als in dit hoofdstuk po of po-school staat, kunt u dit lezen als: basisonderwijs, speciaal basisonderwijs (sbo) en speciaal onderwijs (so). Staat er in de tekst vo of vo-school? Dan worden hiermee bedoeld: scholen voor praktijkonderwijs, vmbo, havo en vwo (atheneum en gymnasium), regulier en gespecialiseerd. De afkorting vso staat voor voortgezet speciaal onderwijs. Wanneer er 'ouders' staat, worden ook verzorgers bedoeld.



Wie kan een klacht indienen (klager)?

1. een ouder van een leerling die in het betreffende jaar de overstap maakt van de po-school naar de vo-school binnen de regio van Koers VO die De OverstapRoute gebruikt;
2. een medewerker en/of vertegenwoordiger van een po- of vo-school waarvan de leerling afkomstig is van of gaat naar een school die zich houdt aan De OverstapRoute.

De OverstapRoute

De door het CvB van Koers VO vastgestelde OverstapRoute voor een bepaald schooljaar.

Tegen wie is de klacht gericht (verweerder)?

Tegen een vertegenwoordiger van een schoolbestuur voor primair en/of voortgezet onderwijs dat deelneemt aan De OverstapRoute.

Wie behandelt de klacht?

De klacht wordt behandeld door de klachtencommissie De OverstapRoute.

9.1 Grenzen van het werkkterrein van de klachtencommissie De OverstapRoute

Wat is het doel van de klachtenregeling?

De klachtenregeling is bedoeld om binnen De OverstapRoute ruimte te creëren om een (onderling niet op te lossen) conflict door een onafhankelijke commissie te laten beoordelen. Hiermee worden de afspraken en de procedure van De OverstapRoute gewaarborgd.

Waarover kunnen klachten worden ingediend?

Wanneer een ouder of een (medewerker van een) school van mening is dat de afspraken of procedures van De OverstapRoute voor een bepaald schooljaar niet worden nageleefd door een po-school, een vo-school of een schoolbestuur kunnen zij een klacht indienen bij de klachtencommissie.

Waarover kunnen géén klachten worden ingediend?

De klachtencommissie De OverstapRoute behandelt geen klachten over de inhoud van het schooladvies en de inhoud van het okr en geen klachten over het toelatingsbesluit van de vo-school. Ook behandelt de klachtencommissie geen klachten die betrekking hebben op de inhoud van de afspraken en procedure van De OverstapRoute zelf.

9.2 Inhoud van de klacht

In de klacht beschrijft de klager de gedraging/het nalaten waarover hij of zij een oordeel van de klachtencommissie vraagt. Tevens formuleert de klager op welke manier een oplossing voor zijn klacht zou kunnen worden gevonden.

9.3 Procedure van de klacht

Hoe wordt de klacht ingediend?

Een klager vult het klachtenformulier inzake De OverstapRoute volledig in. Het formulier kan worden gedownload van de website van De OverstapRoute. Het ingevulde formulier wordt gemaïld naar deoverstaproute@koersvo.nl. De klacht kan ook per post worden verzonden: Koers VO t.a.v. De OverstapRoute, Schiekade 34, 3032 AJ Rotterdam.



Wanneer kunnen klachten worden ingediend?

- Tot uiterlijk zes weken na het toelatingsbesluit zoals genomen door de vo-school kunnen ouders klachten indienen. Schoolvakanties tellen niet mee bij deze zes weken.
- Medewerkers en vertegenwoordigers van scholen/schoolbesturen kunnen het hele jaar door een klacht indienen.

Wanneer wordt een klacht in behandeling genomen?

- Een klacht wordt uitsluitend in behandeling genomen indien de klacht betrekking heeft op een organisatie, persoon of gebeurtenis waarover de klachtencommissie De OverstapRoute bevoegd is te oordelen.
- De uitvoering van De OverstapRoute beperkt zich tot scholen die De OverstapRoute gebruiken.
- Een ouder, medewerker en/of vertegenwoordiger van een school(bestuur) die De OverstapRoute niet gebruikt kan wel een klacht indienen over het gedrag of nalaten van een school(bestuur) die De OverstapRoute wel gebruikt.
- Indien een schoolbestuur vestigingen in verschillende regio's heeft, dan is de klachtenregeling alleen voor de vestigingen binnen de regio van Koers VO van toepassing.

Wanneer wordt een klacht niet in behandeling genomen?

Klachten worden niet in behandelingen genomen, indien:

- het de inhoud van het schooladvies, de inhoud van het okr (onderwijskundig rapport) en de inhoud van het toelatingsbesluit van de vo-school betreft;
- het een klacht betreft over de inhoud van de afspraken en de procedure van De OverstapRoute zelf
- de klacht geen betrekking heeft op een organisatie, persoon of gebeurtenis waarover de klachtencommissie De OverstapRoute bevoegd is te oordelen;
- de klacht is ingediend door een daartoe niet bevoegd persoon;
- de klacht al eerder door de klachtencommissie De OverstapRoute is beoordeeld en geen nieuwe feiten en/of omstandigheden zijn aangedragen die een hernieuwde behandeling van de klacht rechtvaardigen;
- de klacht onduidelijk, onbegrijpelijk, innerlijk tegenstrijdig is of verwoord op een wijze die in strijd is met de gebruikelijke normen en waarden. In dit geval wordt de klager de gelegenheid geboden binnen enkele dagen zijn klacht te verduidelijken en/of te reformuleren op een manier die wel in overeenstemming is met het respect dat alle bij het onderwijs betrokken partijen voor elkaar dienen op te brengen;
- de klacht later dan zes weken na het toelatingsbesluit (exclusief schoolvakanties) is ingediend.

Vertrouwelijkheid

Alle klachten worden vertrouwelijk behandeld.

9.4 Wat gebeurt er na ontvangst van de klacht?

Als een klacht is ontvangen

- ontvangt de klager per ommegaande via mail of post een ontvangstbevestiging met daarbij als bijlagen de klachtenregeling De OverstapRoute en informatie over de samenstelling van de klachtencommissie.
- onderzoekt de secretaris samen met de voorzitter of de klacht in behandeling zal worden genomen (ontvankelijk is).

- Indien de klacht niet ontvankelijk is, wordt deze niet in behandeling genomen. De klager wordt daarvan binnen 1 week schriftelijk en gemotiveerd op de hoogte gebracht. Een eventueel per post ontvangen klacht wordt geretourneerd. Een klacht die per mail is ontvangen, wordt vernietigd.
- Indien de klacht ontvankelijk wordt verklaard, wordt deze in behandeling genomen. De klager wordt daarvan binnen 1 week schriftelijk op de hoogte gebracht. De voorzitter van de klachtencommissie zal in eerste instantie onderzoeken of de klacht door bemiddeling kan worden opgelost. Indien de klager daar geen prijs op stelt, kan de klacht meteen door de klachtencommissie worden behandeld.
- Indien naar het oordeel van de klachtencommissie de aard van de klacht dit toelaat kan de klachtencommissie de klacht schriftelijk afhandelen. De klacht kan:
 - o gegrond worden verklaard (de klager wordt in het gelijk gesteld);
 - o niet gegrond worden verklaard (de klager wordt niet in het gelijk gesteld);
 - o gedeeltelijk gegrond en gedeeltelijk ongegrond worden verklaard.
- indien de klager besluit de klacht in te trekken, worden het klachtformulier en de betrokken bescheiden geretourneerd of vernietigd.

Als een klacht niet ontvankelijk is

Indien de voorzitter van de klachtencommissie van oordeel is dat de klacht betrekking heeft op de inhoud van het toelatingsbesluit van de vo-school of over de inhoud van het schooladvies en/of de inhoud van het okr, dan wordt de klacht –als de klager hiermee instemt – doorgezonden naar het bestuur van de betreffende school. De klager wordt tevens gewezen op de klachtenprocedure van het betreffende bestuur en/of de school en op de landelijke klachtencommissies onderwijs en/of de geschillencommissie passend onderwijs.

9.5 Verweer/Hoorzitting

Degene over wie geklaagd wordt (verweerder) krijgt de gelegenheid via een verweerschrift de klachtencommissie te informeren over diens standpunt ten opzichte van de klacht.

Klager en verweerder worden zo nodig uitgenodigd om hun standpunt mondeling aan de klachtencommissie toe te lichten.

De klachtencommissie zal uiterlijk zes weken na ontvangst van een klacht die ontvankelijk en (eventueel gedeeltelijk) gegrond verklaard wordt, een gedegen en onderbouwd advies aan de verweerder sturen.

9.6 Oordeel van de commissie

Het oordeel van de klachtencommissie heeft de status van een dringend advies.


Naast het advies aan het betrokken schoolbestuur behoudt de commissie de vrijheid om zowel bij ontvankelijke als bij niet ontvankelijke klachten aan het betrokken schoolbestuur en/of aan de betrokken school advies te geven om soortgelijke klachten in de toekomst te voorkomen.

9.7 Terugkoppeling vanuit bestuur

Het betrokken schoolbestuur laat binnen vier weken na de uitspraak aan de klachtencommissie weten wat met het dringend advies is gebeurd.

9.8 Verantwoording afleggen

De klachtencommissie legt jaarlijks verantwoording af aan het College van Bestuur van Koers VO over het aantal binnengekomen en behandelde klachten, over de aard van de klachten, de daaraan gekoppelde uitspraken van de klachtencommissie en over wat met de klachten is gedaan. Anonimiteit wordt daarbij gewaarborgd.



Bijlage

Automatische berichten aan ouders uit Onderwijs Transparant (OT)

Een aantal handelingen die de vo-school in OT verricht, heeft een officieel karakter. Ouders ontvangen informatie- en/of controleberichten via een mail vanuit OT, tenzij zij hebben aangegeven geen berichten via de mail te willen ontvangen. De po-school kan deze ouders informeren. Zij kan namelijk in OT de vervolgstappen van de vo-school inzien.

In het totaal gaat het over zes berichten die ouders kunnen krijgen. U leest ze hieronder.



Mailbericht: Controle e-mailadres

Deze mail wordt automatisch verstuurd als de po-school het e-mailadres van ouders/verzorgers heeft opgeslagen.

Beste ouders/verzorger,

Dit bericht krijgt u omdat uw e-mailadres is opgeslagen door de basisschool van uw kind. Dit e-mailadres wordt gebruikt voor het versturen van informatie over de aanmelding en plaatsing van uw kind op de middelbare school of voor een inlog van de ouderrol in OT.

Klopt het opgegeven e-mailadres?

Dan hoeft u verder niks te doen. De basisschool van uw kind; <naam basisschool>, heeft uw juiste e-mailadres.

Wanneer ontvangt u meer informatie?

Na de aanmelding van uw kind bij een middelbare school ontvangt u een e-mailbericht met de bevestiging van de aanmelding en de voorkeurslijst van uw kind, zoals u die heeft ingeleverd bij de middelbare school van uw eerste keuze. De middelbare school van aanmelding kan ervoor kiezen ook per e-mail een bevestiging te sturen over de toelating van uw kind.

Wilt u geen informatie per e-mail ontvangen?

Vraag de basisschool van uw kind om de gegevens aan te passen.

Dit is een automatisch gegenereerde email.

Mailbericht: Bevestiging van het opgeslagen e-mailadres

Deze mail wordt automatisch verstuurd als de oudercommunicatiekeuze is vastgelegd

Beste ouder/verzorger,

Dit is een automatisch bericht vanuit het systeem van Onderwijs Transparant ter bevestiging van uw e-mailadres.

Uw e-mailadres is opgeslagen door de basisschool van uw kind, <naam school>, voor toekomstige e-mailcommunicatie van de school via Onderwijs Transparant. Die communicatie kan gaan over de ouderrol van Onderwijs Transparant en/of over de aanmelding van uw kind bij het voortgezet onderwijs. De basisschool heeft uw voorkeuren hierin met u afgestemd.

Is dit het e-mailadres dat u zelf hiervoor heeft opgegeven aan de basisschool? Dan hoeft u verder niks te doen. Deze e-mail is alleen een test ter controle van het e-mailadres.

Weet u niet waarom u dit bericht ontvangt of wilt u geen communicatie per e-mail ontvangen?

Neem dan contact op met de basisschool. Zij kunnen u verder informeren of instellen dat u geen verdere e-mails meer ontvangt.

Het e-mailadres van de basisschool is: <e-mailadres school>

Met vriendelijke groet,

Onderwijs Transparant
namens de basisschool van uw kind(eren)

Dit is een automatisch gegenereerd bericht. Antwoorden op dit bericht worden niet ontvangen. Neem daarom bij vragen contact op met de basisschool.

**Mailbericht: Bevestiging voorkeurslijst**

Deze mail wordt automatisch verstuurd als de voorkeurslijst op definitief wordt gezet.

Aan de ouders/ verzorgers van <naam leerling>,

U heeft een voorkeurslijst ingeleverd bij de school voor voortgezet onderwijs <schoolnaam>.

Hieronder kunt u de lijst controleren die <schoolnaam> op <datum> voor uw kind in Onderwijs Transparant heeft ingevoerd. Als de volgorde en de namen van uw voorkeurscholen met de brugklassen goed zijn, hoeft u niets te doen.

Zit er een fout in? Neem dan contact op met <schoolnaam>.

De school met de brugklas van uw voorkeur onderzoekt of uw kind toegelaten kan worden.

Is uw kind niet toelaatbaar of wordt uw kind uitgeloot voor deze brugklas, dan gaat de aanmelding van uw kind automatisch naar uw volgende voorkeur op de lijst. U krijgt hierover dan bericht.

Bewaar deze mail met uw voorkeurslijst goed.

Dit is een automatisch gegenereerde email.

Mailbericht: Niet-toelaatbaar

Deze mail wordt automatisch verstuurd nadat de vo-school in OT de leerling op niet-toelaatbaar zet.

<schoolnaam> heeft op <datum> aangegeven dat <naam leerling> helaas niet toelaatbaar is voor de volgende brugklas <naam>. De school voor voortgezet onderwijs zal zo spoedig mogelijk contact met u opnemen voor een toelichting.

Uw kind is nu automatisch aangemeld voor de volgende brugklas op uw voorkeurslijst. Staan er géén voorkeuren meer op de lijst? Meld uw kind dan aan bij een andere school voor voortgezet onderwijs of overleg dan met de basisschool over de vervolgstappen.

Dit is een automatisch gegenereerde email. U krijgt ook een schriftelijke bevestiging met toelichting van <schoolnaam>.

Mailbericht: Toelating

De vo-school bepaalt zelf wanneer deze mail vanuit OT verstuurd wordt. Dit gebeurt dus niet automatisch.

Aan de ouders/ verzorgers van<naam leerling>,

Op <datum> is <naam leerling> toegelaten door <naam vo-school> in de volgende brugklas: <brugklas>. U heeft hierover waarschijnlijk al bericht ontvangen van de school voor voortgezet onderwijs. Als u vragen heeft over de toelating, kunt u contact opnemen met de school.

N.B.: De school voor voortgezet onderwijs bepaalt in welke brugklas een kind wordt geplaatst. Deze brugklas moet wel het niveau hebben dat aansluit bij het schooladvies van uw kind. Als de school uw kind in een andere brugklas plaatst dan waarvoor u uw kind had aangemeld, krijgt u bericht van de school.

Dit is een bericht uit Onderwijs Transparant.

Mailbericht: Uitgeloot

Deze mail wordt automatisch verstuurd als de vo-school in OT verwerkt dat de leerling is uitgeloot.

Aan de ouders/ verzorgers van<naam leerling>,

Op <datum> is <naam leerling> helaas uitgeloot voor de volgende brugklas <brugklas> bij <schoolnaam>. U ontvangt van <schoolnaam> meer informatie over de uitslag van de loting.

Hoe gaat de plaatsing van uw kind nu verder?

Uw kind is nu automatisch aangemeld voor de volgende brugklas op uw voorkeurslijst. De betreffende vo-school neemt contact met u op om de aanmelding af te ronden.

Staan er géén voorkeuren meer op de lijst? Meld uw kind dan aan op een andere school voor voortgezet onderwijs of overleg dan met de basisschool over de vervolgstappen.

Dit is een automatisch gegenereerde email.

Lijst met afkortingen

AVG	Algemene verordening gegevensbescherming
CvB	College van Bestuur
Havo	Hoger algemeen voortgezet onderwijs
ISK	Internationale Schakelklas
LVS	Leervolgsysteem
Lwoo	Leerwegondersteunend onderwijs
OCO	Ondersteuningscoördinator
OKR	Onderwijskundig rapport
OPP	Ontwikkelingsperspectief
OT	Onderwijs Transparant
PO	Primair onderwijs
PO-VO-module	Module Primair onderwijs Voortgezet onderwijs van Onderwijs Transparant
Pro	Praktijkonderwijs
ROD	Registratie Onderwijsdeelnemers
Sbo	Speciaal basisonderwijs
SLO	Landelijk expertisecentrum voor het curriculum
So	Speciaal onderwijs
Tlv	Toelaatbaarheidsverklaring
Vmbo	Vorbereidend middelbaar beroepsonderwijs
Vmbo-bb	Vorbereidend middelbaar beroepsonderwijs basisberoepsgerichte leerweg
Vmbo-kb	Vorbereidend middelbaar beroepsonderwijs kaderberoepsgerichte leerweg
Vo	Voortgezet onderwijs
Vso	Voortgezet speciaal onderwijs
Vwo	Vorbereidend wetenschappelijk onderwijs
ZIB	Zorgleerling in Beeld

